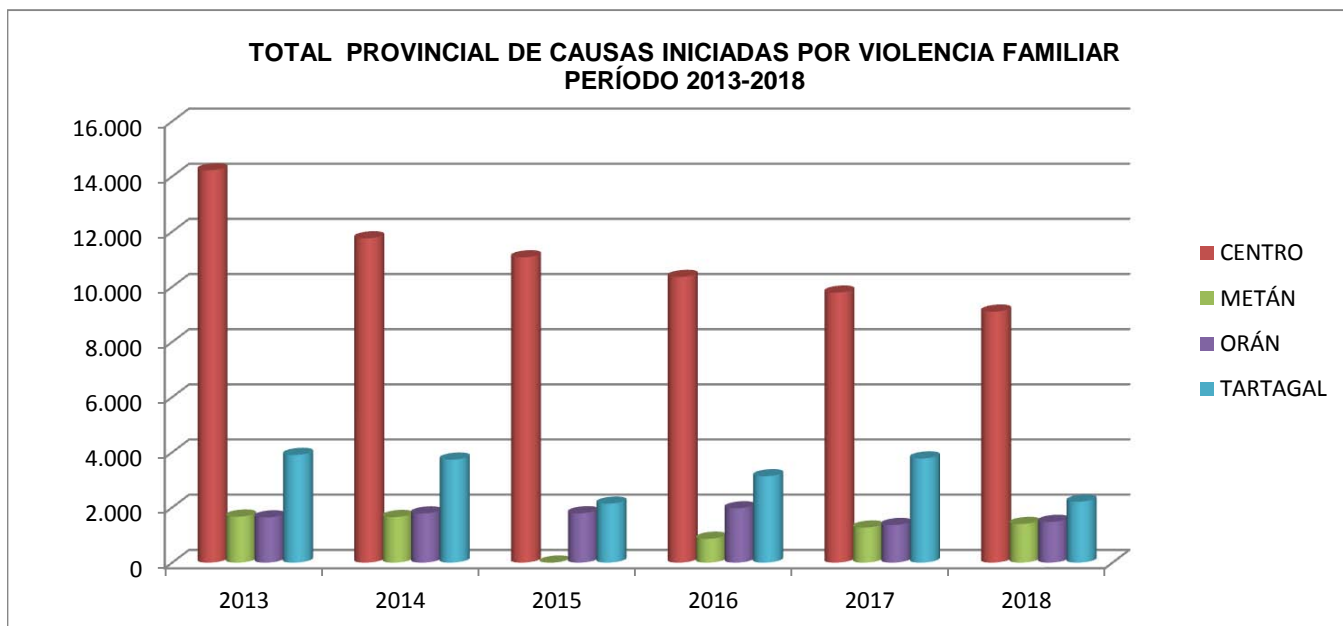




## TOTAL PROVINCIAL DE CAUSAS INICIADAS POR VIOLENCIA FAMILIAR

DISTRITO	2013	2014	2015	2016	2017	2018
CENTRO	14.226	11.756	11.068	10.358	9.788	9.098
METÁN	1.667	1.652	S/D	864	1.270	1.400
ORÁN	1.638	1.781	1.788	1.966	1.362	1.475
TARTAGAL	3.904	3.733	2.136	3.130	3.775	2210



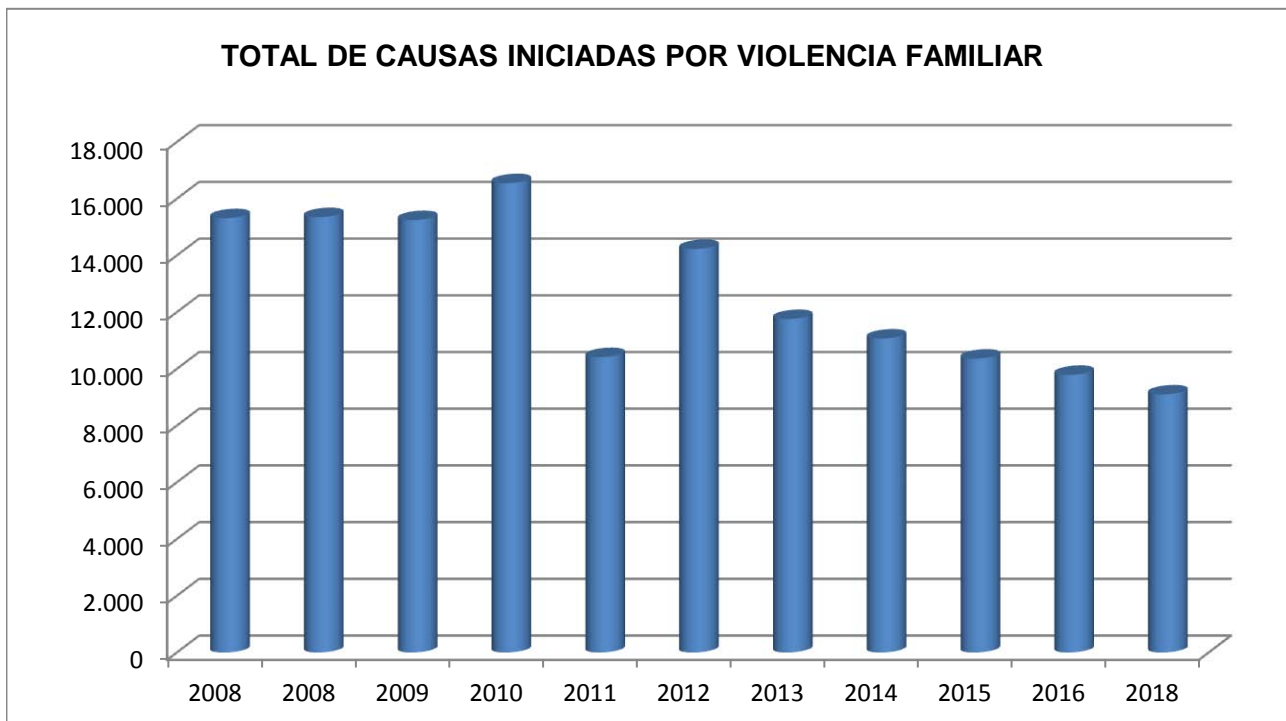
(\*)CAUSAS: Se refiere a expedientes iniciados por Violencia Familiar en cada distrito por período.



## TOTAL DE CAUSAS INICIADAS POR VIOLENCIA FAMILIAR

### DISTRITO CENTRO

Cantidad	2008	2008	2009	2010	2011	2012	2013	2014	2015	2016	2018
	15.312	15.349	15.245	16.548	10.413	14.226	11.756	11.068	10.358	9.788	9.098



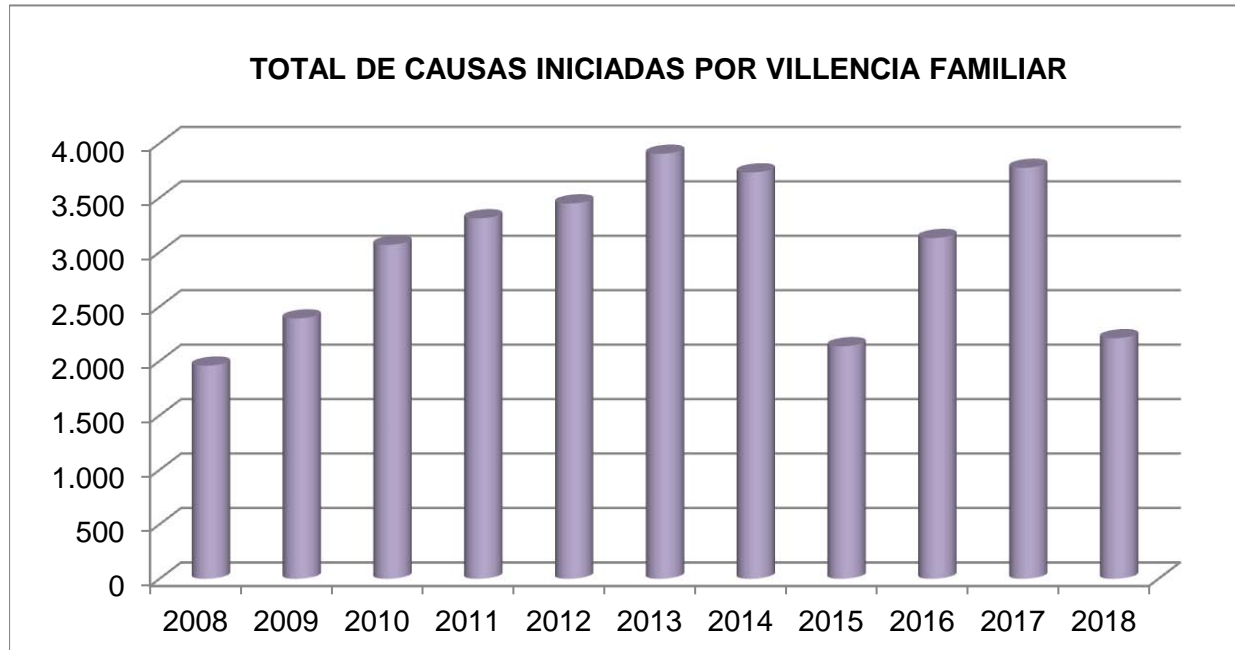
**CAUSAS:** Se refiere a expedientes iniciados por Violencia Familiar en cada distrito por período.



## TOTAL DE CAUSAS INICIADAS POR VIOLENCIA FAMILIAR

### DISTRITO JUDICIAL TARTAGAL

Cantidad	2008	2009	2010	2011	2012	2013	2014	2015	2016	2017	2018
	1.958	2.391	3.068	3.311	3.448	3.904	3.733	2.136	3.130	3.775	2.210



**CAUSAS:** Se refiere a expedientes iniciados por Violencia Familiar en cada distrito por período.



## TOTAL DE CAUSAS INICIADAS POR VIOLENCIA FAMILIAR

### DISTRITO JUDICIAL DE ORÁN

Cantidad	2008	2009	2010	2011	2012	2013	2014	2015	2016	2017	2018
	631	718	1.508	1.627	1.745	1.638	1.788	1.781	1.966	1.362	1.475



**CAUSAS:** Se refiere a expedientes iniciados por Violencia Familiar en cada distrito por período.



## TOTAL DE CAUSAS INICIADAS POR VIOLENCIA FAMILIAR

### DISTRITO JUDICIAL DE METÁN

Cantidad	2008	2009	2010	2011	2012	2013	2014	2015	2016	2017	2018
	1.624	1.920	2.159	2.289	2.033	1.667	1.652	S/D	864	1.270	1.400

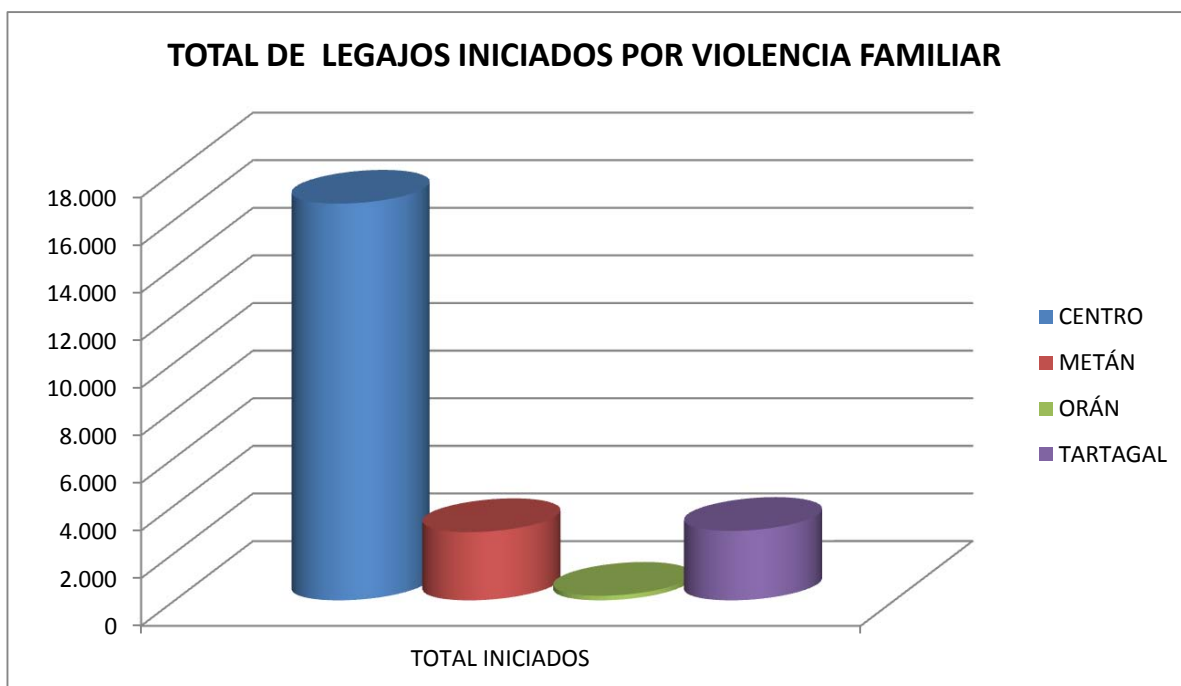


**CAUSAS:** Se refiere a expedientes iniciados por Violencia Familiar en cada distrito por período.



## TOTAL DE LEGAJOS INICIADOS POR VIOLENCIA FAMILIAR

DISTRITO	TOTAL INICIADOS
CENTRO	16.664
METÁN	2.864
ORÁN	192
TARTAGAL	2.916



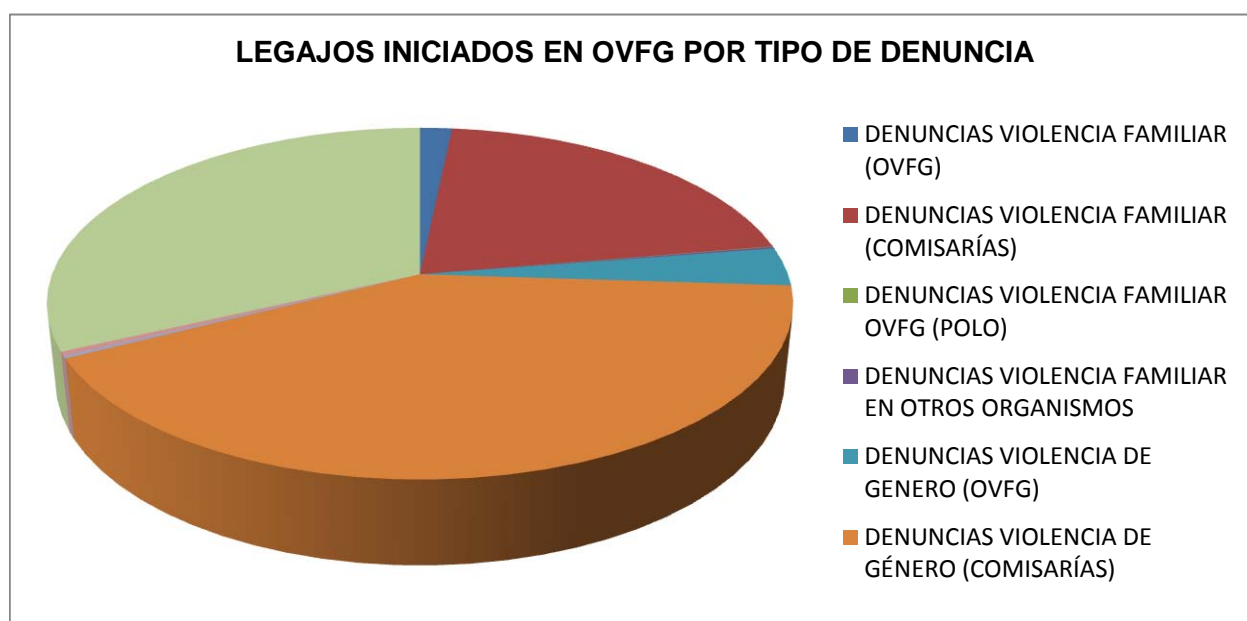
**LEGAJOS:** Se trata de las actuaciones que se inician por denuncias de Violencia Familiar en distintas dependencias.



## LEGAJOS INICIADOS EN OVFG POR TIPO DE DENUNCIA

DISTRITO CENTRO - AÑO 2018

TIPO DE DENUNCIA	CANTIDAD	%
DENUNCIAS VIOLENCIA FAMILIAR (OVFG)	270	1,62%
DENUNCIAS VIOLENCIA FAMILIAR (COMISARÍAS)	3.448	20,69%
DENUNCIAS VIOLENCIA FAMILIAR OVFG (POLO)	8	0,05%
DENUNCIAS VIOLENCIA FAMILIAR EN OTROS ORGANISMOS	27	0,16%
DENUNCIAS VIOLENCIA DE GENERO (OVFG)	584	3,50%
DENUNCIAS VIOLENCIA DE GÉNERO (COMISARÍAS)	6.909	41,46%
DENUNCIAS VIOLENCIA DE GENERO EN OVFG (POLO)	32	0,19%
DENUNCIAS VIOLENCIA DE GENERO EN OTROS ORGANISMOS	65	0,39%
DENUNCIAS (NO VFG)	5.321	31,93%
<b>TOTAL DE LEGAJOS INICIADOS</b>	<b>16.664</b>	<b>100,00%</b>



## OTRAS ACTUACIONES DE LA OVFG

DESCRIPCION	CANTIDAD
CONSULTAS EN OFVG	2094
CONSULTAS EN OFVF (POLO)	6
INFORME PSICO SOCIAL EN OVIF (SIN LEGAJO)	7

**O.V.F.G.:** Oficina de Violencia Familiar y de Género

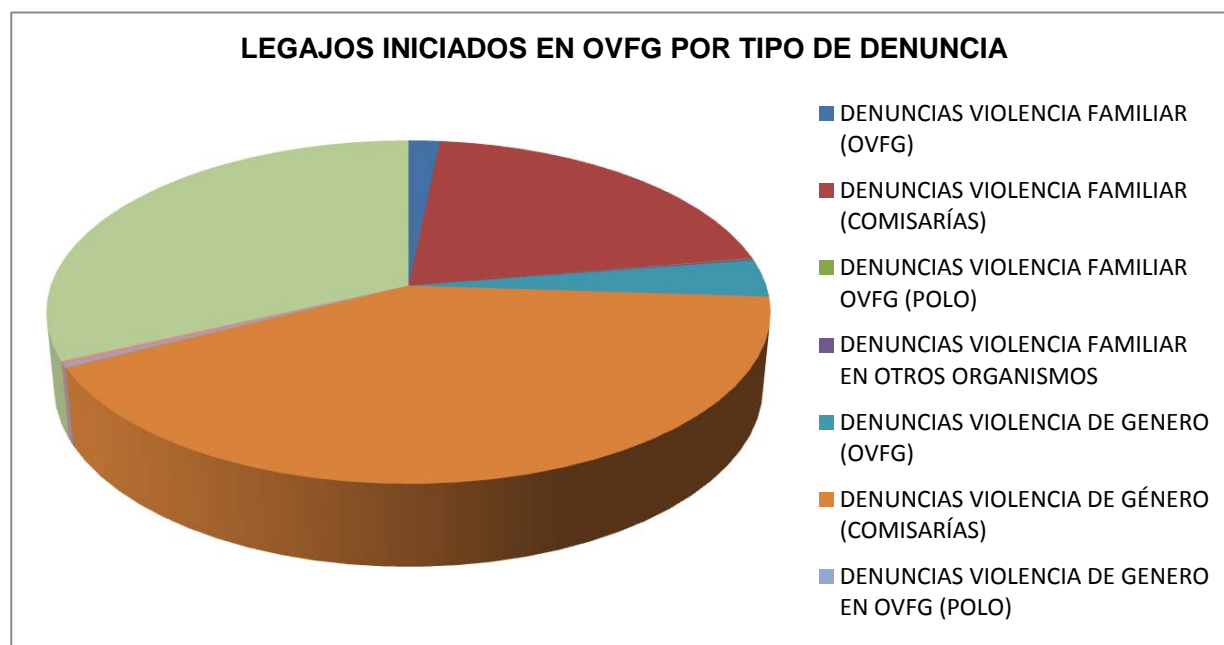


## LEGAJOS INICIADOS EN OVFG POR TIPO DE DENUNCIA

DISTRITO METÁN - AÑO 2018

TIPO DE DENUNCIA	CANTIDAD	%
DENUNCIAS VIOLENCIA FAMILIAR (OVFG)	134	4,67%
DENUNCIAS VIOLENCIA FAMILIAR (COMISARÍAS)	1.153	40,19%
DENUNCIAS VIOLENCIA FAMILIAR OVFG (POLO)	0	0,00%
DENUNCIAS VIOLENCIA FAMILIAR EN OTROS ORGANISMOS	0	0,00%
DENUNCIAS VIOLENCIA DE GENERO (OVFG)	21	0,73%
DENUNCIAS VIOLENCIA DE GÉNERO (COMISARÍAS)	156	5,44%
DENUNCIAS VIOLENCIA DE GENERO EN OVFG (POLO)	0	0,00%
DENUNCIAS VIOLENCIA DE GENERO EN OTROS ORGANISMOS	1.357	47,30%
DENUNCIAS (NO VFG)	48	1,67%
<b>TOTAL DE LEGAJOS INICIADOS</b>	<b>2.869</b>	<b>100,00%</b>

### LEGAJOS INICIADOS EN OVFG POR TIPO DE DENUNCIA



### OTRAS ACTUACIONES DE LA OVFG

DESCRIPCION	CANTIDAD
CONSULTAS EN OFVG	46
CONSULTAS EN OFVF (POLO)	0
INFORME PSICO SOCIAL EN OVIF (SIN LEGAJO)	0

**O.V.F.G.:** Oficina de Violencia Familiar y de Género



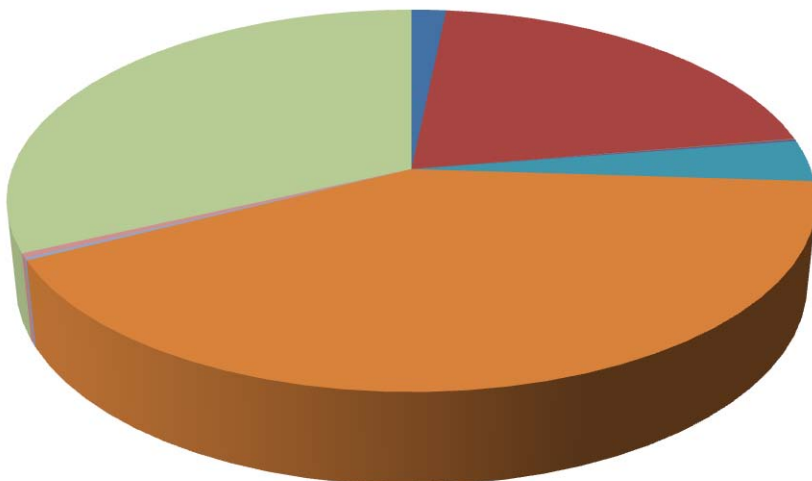


## LEGAJOS INICIADOS EN OVFG POR TIPO DE DENUNCIA

DISTRITO TARTAGAL - AÑO 2018

TIPO DE DENUNCIA	CANTIDAD	%
DENUNCIAS VIOLENCIA FAMILIAR (OVFG)	224	7,68%
DENUNCIAS VIOLENCIA FAMILIAR (COMISARÍAS)	808	27,71%
DENUNCIAS VIOLENCIA FAMILIAR OVFG (POLO)	0	0,00%
DENUNCIAS VIOLENCIA FAMILIAR EN OTROS ORGANISMOS	0	0,00%
DENUNCIAS VIOLENCIA DE GENERO (OVFG)	256	8,78%
DENUNCIAS VIOLENCIA DE GÉNERO (COMISARÍAS)	1.388	47,60%
DENUNCIAS VIOLENCIA DE GENERO EN OVFG (POLO)	0	0,00%
DENUNCIAS VIOLENCIA DE GENERO EN OTROS ORGANISMOS	0	0,00%
DENUNCIAS (NO VFG)	240	8,23%
<b>TOTAL DE LEGAJOS INICIADOS</b>	<b>2.916</b>	<b>100,00%</b>

LEGAJOS INICIADOS EN OVFG POR TIPO DE DENUNCIA



- DENUNCIAS VIOLENCIA FAMILIAR (OVFG)
- DENUNCIAS VIOLENCIA FAMILIAR (COMISARÍAS)
- DENUNCIAS VIOLENCIA FAMILIAR OVFG (POLO)
- DENUNCIAS VIOLENCIA FAMILIAR EN OTROS ORGANISMOS
- DENUNCIAS VIOLENCIA DE GENERO (OVFG)
- DENUNCIAS VIOLENCIA DE GÉNERO (COMISARÍAS)
- DENUNCIAS VIOLENCIA DE GENERO EN OVFG (POLO)

## OTRAS ACTUACIONES DE LA OVFG

DESCRIPCION	CANTIDAD
CONSULTAS EN OFVG	16
CONSULTAS EN OFVF (POLO)	0
INFORME PSICO SOCIAL EN OVIF (SIN LEGAJO)	0

**O.V.F.G.:** Oficina de Violencia Familiar y de Género

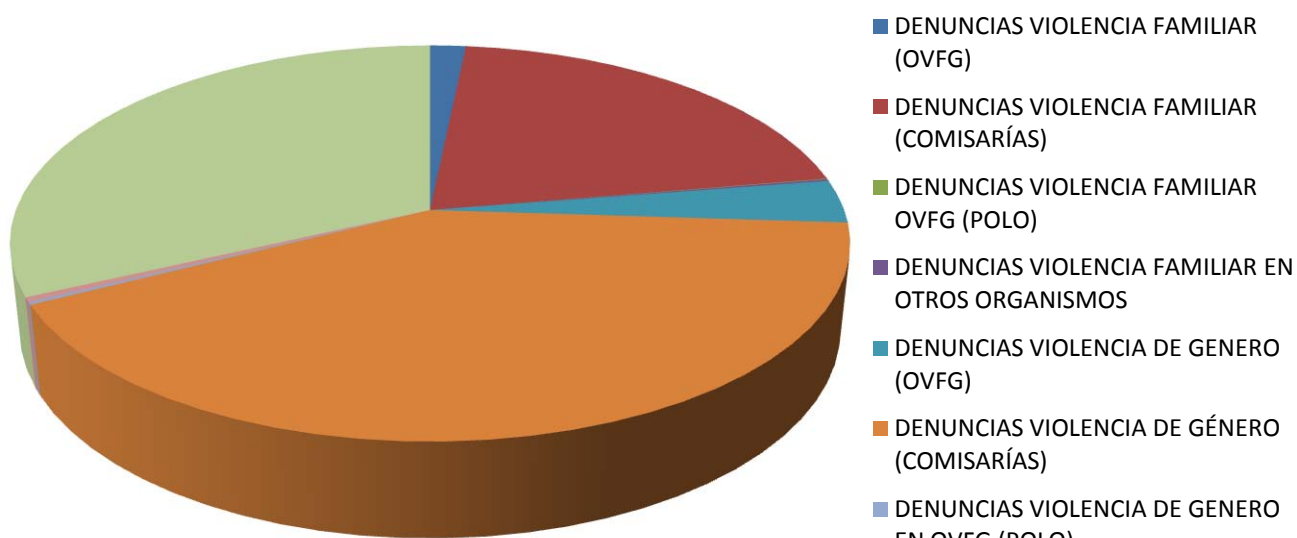


## LEGAJOS INICIADOS EN OVFG POR TIPO DE DENUNCIA

DISTRITO ORÁN - AÑO 2018

TIPO DE DENUNCIA	CANTIDAD	%
DENUNCIAS VIOLENCIA FAMILIAR (OVFG)	10	5,21%
DENUNCIAS VIOLENCIA FAMILIAR (COMISARÍAS)	0	0,00%
DENUNCIAS VIOLENCIA FAMILIAR OVFG (POLO)	0	0,00%
DENUNCIAS VIOLENCIA FAMILIAR EN OTROS ORGANISMOS	0	0,00%
DENUNCIAS VIOLENCIA DE GENERO (OVFG)	5	2,60%
DENUNCIAS VIOLENCIA DE GÉNERO (COMISARÍAS)	0	0,00%
DENUNCIAS VIOLENCIA DE GENERO EN OVFG (POLO)	0	0,00%
DENUNCIAS VIOLENCIA DE GENERO EN OTROS ORGANISMOS	0	0,00%
DENUNCIAS (NO VFG)	177	92,19%
<b>TOTAL DE LEGAJOS INICIADOS</b>	<b>192</b>	<b>100,00%</b>

LEGAJOS INICIADOS EN OVFG POR TIPO DE DENUNCIA



## OTRAS ACTUACIONES DE LA OVFG

DESCRIPCION	CANTIDAD
CONSULTAS EN OFVG	0
CONSULTAS EN OFVF (POLO)	0
INFORME PSICO SOCIAL EN OVIF (SIN LEGAJO)	120

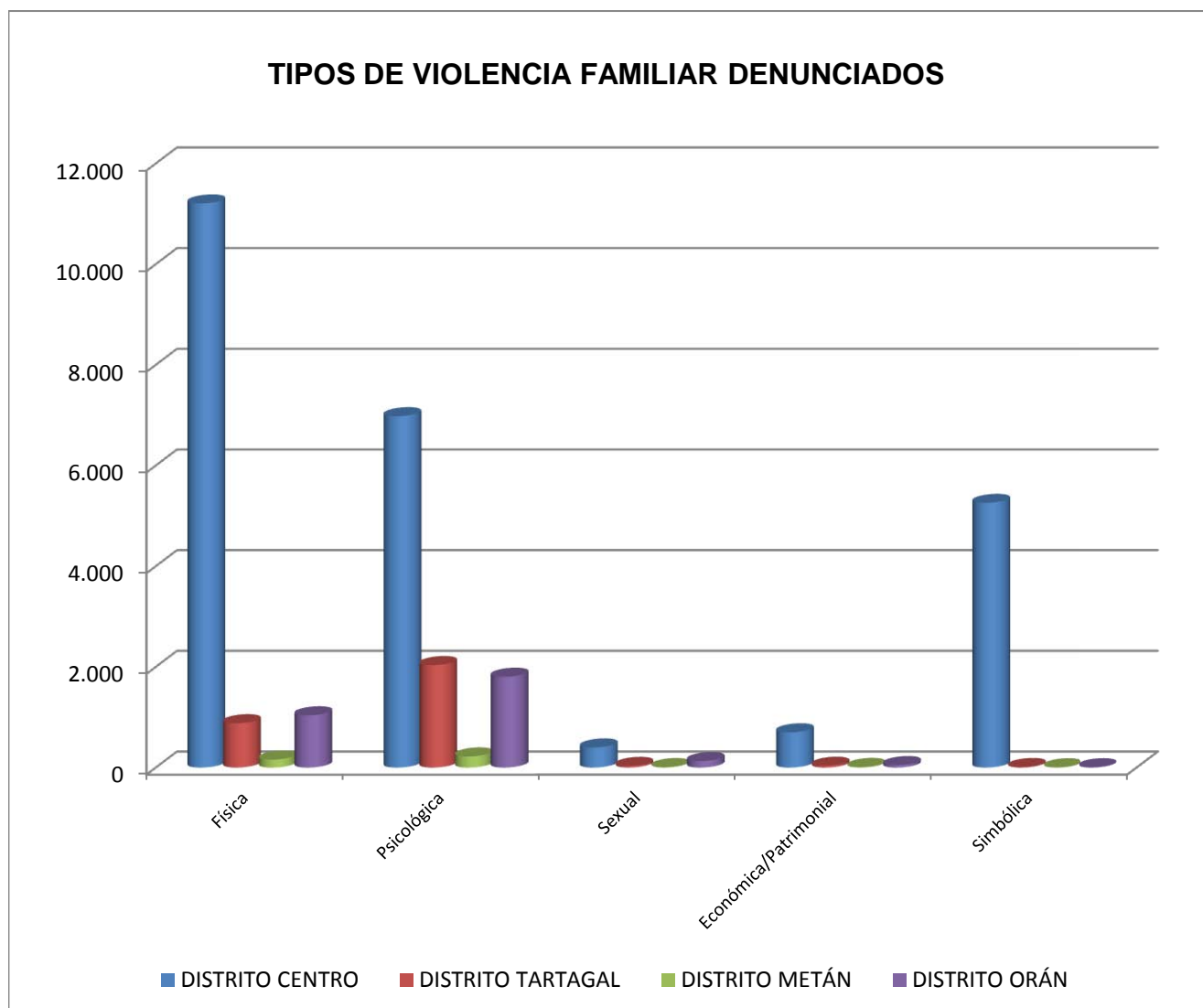
*O.V.F.G.: Oficina de Violencia Familiar y de Género*



## TIPOS DE VIOLENCIA FAMILIAR DENUNCIADOS

TIPOS DE VIOLENCIA(*)	DISTRITO			
	CENTRO	TARTAGAL	METÁN	ORÁN
Física	11.206	881	158	1038
Psicológica	6.980	2036	221	1804
Sexual	399	33	9	128
Económica/Patrimonial	700	36	12	49
Simbólica	5.258	10	5	6

**TIPO DE VIOLENCIA:** Se indica la cantidad de tipos de violencia identificada en los hechos de Violencia Familiar pudiendo corresponder para cada denuncia de Violencia Familiar más de un tipo de violencia identificado.

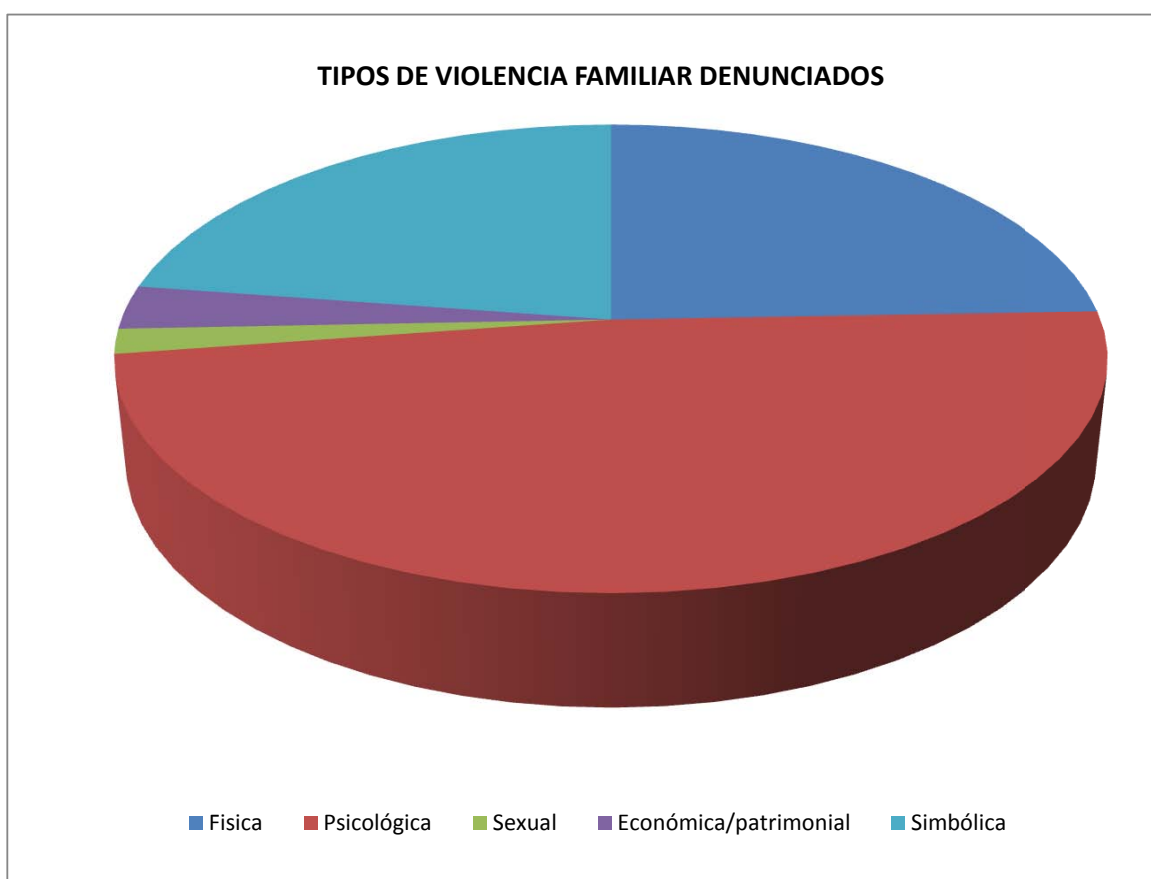




## TIPOS DE VIOLENCIA FAMILIAR DENUNCIADOS

DISTRITO CENTRO - AÑO 2018

Tipos de Violencia	Cantidad
Física	5.675
Psicológica	11.206
Sexual	399
Económica/patrimonial	700
Simbólica	5.258



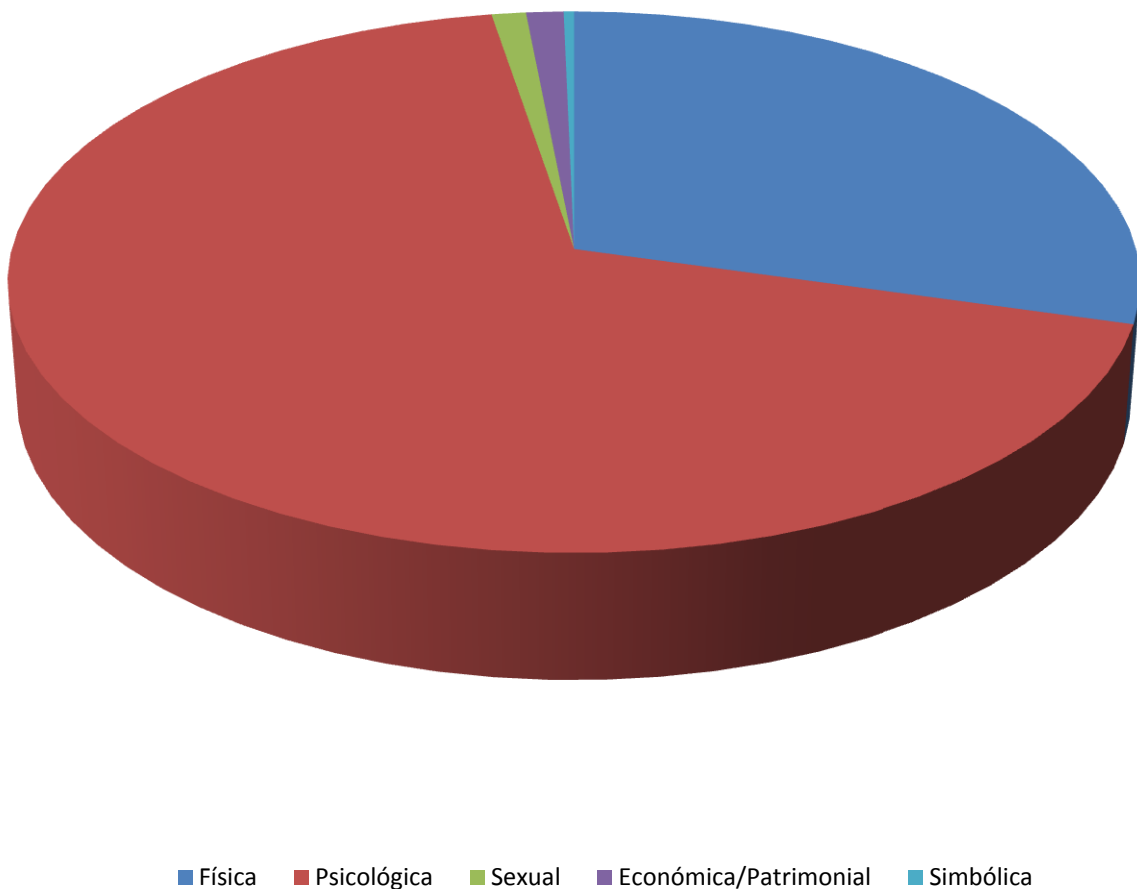


## TIPOS DE VIOLENCIA FAMILIAR DENUNCIADOS

DISTRITO TARTAGAL - AÑO 2018

Tipo de Violencia	Cantidad
Física	881
Psicológica	2036
Sexual	33
Económica/Patrimonial	36
Simbólica	10

TIPOS DE VIOLENCIA FAMILIAR DENUNCIADOS



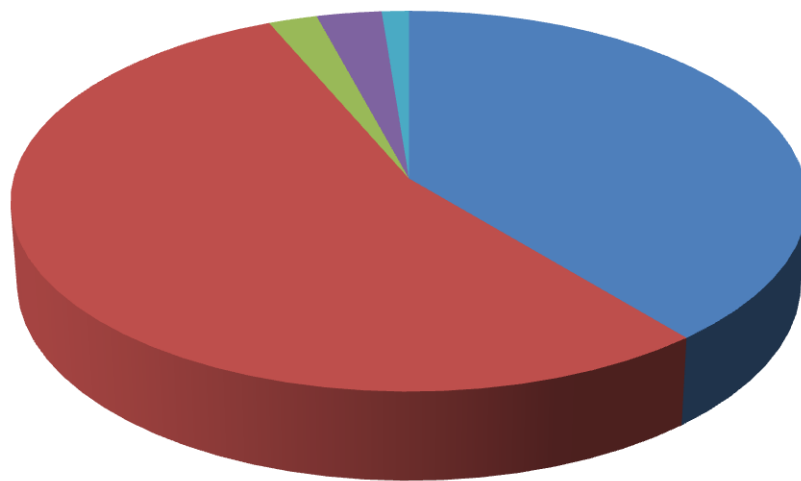


## TIPOS DE VIOLENCIA FAMILIAR DENUNCIADOS

DISTRITO METÁN - AÑO 2018

Tipo de Violencia	Cantidad
Física	158
Psicológica	221
Sexual	9
Económica/Patrimonial	12
Simbólica	5

### TIPOS DE VIOLENCIA FAMILIAR DENUNCIADOS



■ Física ■ Psicológica ■ Sexual ■ Económica/Patrimonial ■ Simbólica

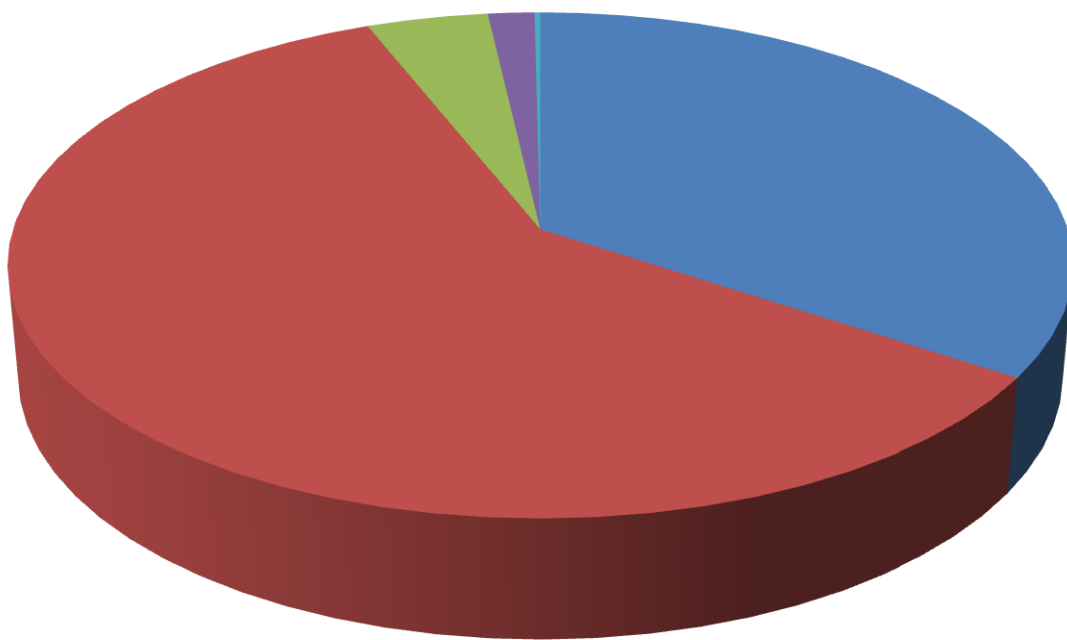


## TIPOS DE VIOLENCIA FAMILIAR DENUNCIADOS

DISTRITO ORÁN - AÑO 2018

Tipo de Violencia	Can.
Física	1038
Psicológica	1804
Sexual	128
Económica/Patrimonial	49
Simbólica	6

### TIPOS DE VIOLENCIA FAMILIAR DENUNCIADOS



■ Física ■ Psicológica ■ Sexual ■ Económica/Patrimonial ■ Simbólica



## VÍCTIMAS DE VIOLENCIA DISCRIMINADAS POR SEXO Y EDAD

EIDADES	MUJERES				VARONES			
	Centro	Tartagal	Orán	Metán	Centro	Tartagal	Orán	Metán
00 a 05 años	558	46	71	24	370	69	79	16
06 a 10 años	522	46	101	24	385	31	64	24
11 a 14 años	425	63	121	25	215	31	47	10
15 a 17 años	475	78	130	32	136	18	28	7
18 a 21 años	1.114	162	256	124	380	10	29	21
22 a 29 años	2.867	369	613	189	1.031	49	88	37
30 a 39 años	3.075	301	529	184	1.053	47	143	45
40 a 49 años	1.918	179	284	104	748	41	111	25
50 a 59 años	762	80	136	47	332	23	64	21
60 a 74 años	575	46	68	24	294	27	42	10
> 74 años	214	14	32	10	111	18	6	6
Sin Especificar	754	809	366	450	286	200	93	142
<b>TOTALES</b>	<b>13.259</b>	<b>2.193</b>	<b>2.707</b>	<b>1.237</b>	<b>5.341</b>	<b>564</b>	<b>794</b>	<b>364</b>



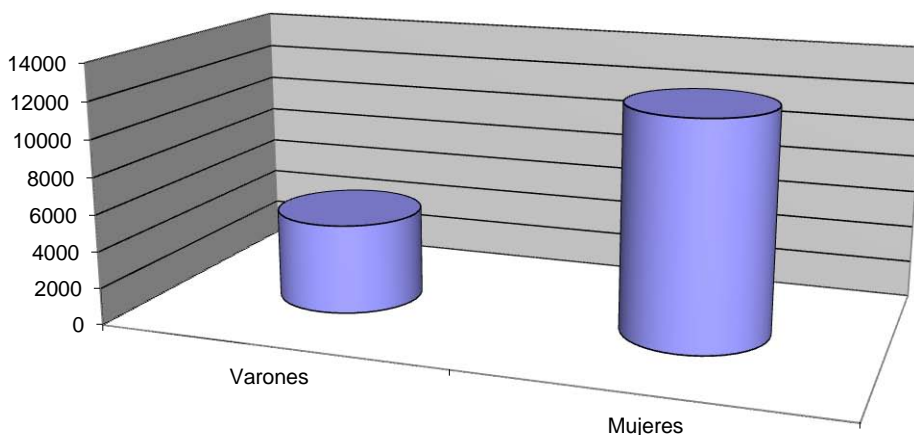


## VÍCTIMAS DE VIOLENCIA DISCRIMINADAS POR SEXO Y EDAD

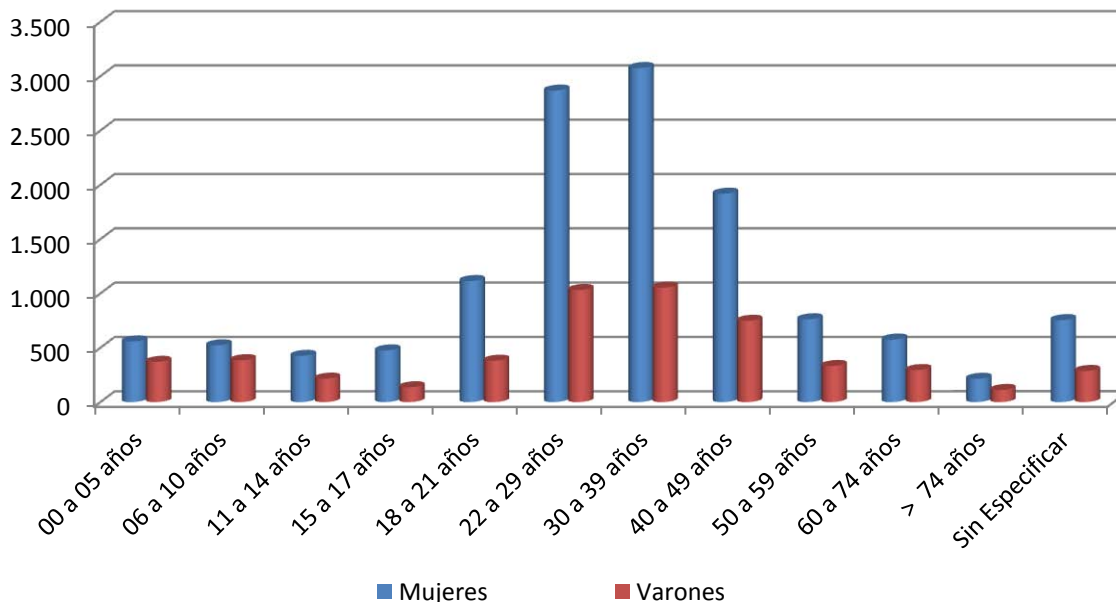
DISTRITO CENTRO - AÑO 2018

Edad	Mujeres		Varones		Total	
	Cantidad	%	Cantidad	%	Cantidad	%
00 a 05 años	558	4,21	370	6,93	928	4,99
06 a 10 años	522	3,94	385	7,21	907	4,88
11 a 14 años	425	3,21	215	4,03	640	3,44
15 a 17 años	475	3,58	136	2,55	611	3,28
18 a 21 años	1.114	8,40	380	7,11	1.494	8,03
22 a 29 años	2.867	21,62	1.031	19,30	3.898	20,96
30 a 39 años	3.075	23,19	1.053	19,72	4.128	22,19
40 a 49 años	1.918	14,47	748	14,00	2.666	14,33
50 a 59 años	762	5,75	332	6,22	1.094	5,88
60 a 74 años	575	4,34	294	5,50	869	4,67
> 74 años	214	1,61	111	2,08	325	1,75
Sin Especificar	754	5,69	286	5,35	1.040	5,59
<b>Total</b>	<b>13.259</b>	<b>100,00</b>	<b>5.341</b>	<b>100,00</b>	<b>18.600</b>	<b>100,00</b>

### VÍCTIMAS DE VIOLENCIA FAMILIAR DISCRIMINADAS POR SEXO



### VÍCTIMAS DE VIOLENCIA FAMILIAR DISCRIMINADAS POR SEXO Y EDAD



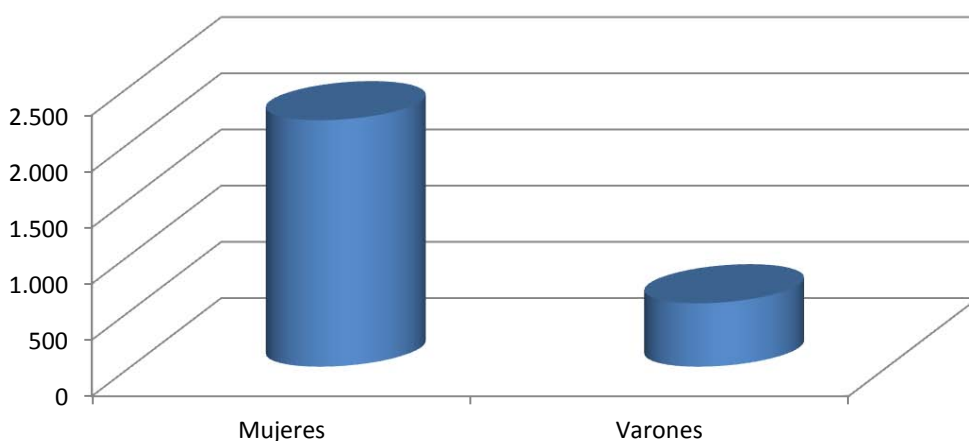


## VÍCTIMAS DE VIOLENCIA DISCRIMINADAS POR SEXO Y EDAD

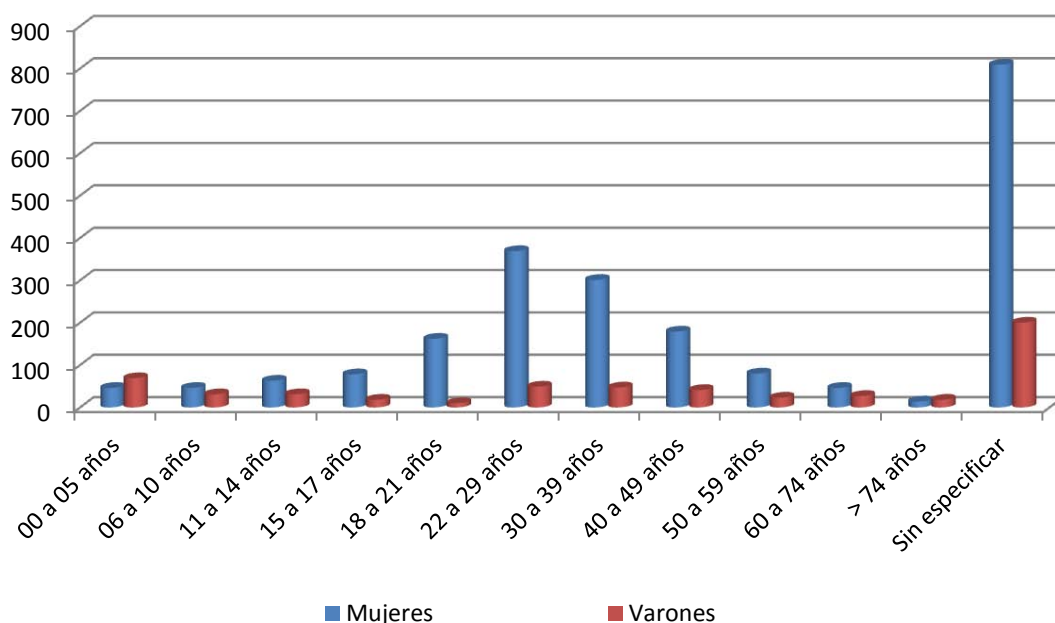
DISTRITO TARTAGAL - AÑO 2018

Edad	Mujeres		Varones		Total	
	Cantidad	%	Cantidad	%	Cantidad	%
00 a 05 años	46	2,10%	69	12,23%	115	4,17%
06 a 10 años	46	2,10%	31	5,50%	77	2,79%
11 a 14 años	63	2,87%	31	5,50%	94	3,41%
15 a 17 años	78	3,56%	18	3,19%	96	3,48%
18 a 21 años	162	7,39%	10	1,77%	172	6,24%
22 a 29 años	369	16,83%	49	8,69%	418	15,16%
30 a 39 años	301	13,73%	47	8,33%	348	12,62%
40 a 49 años	179	8,16%	41	7,27%	220	7,98%
50 a 59 años	80	3,65%	23	4,08%	103	3,74%
60 a 74 años	46	2,10%	27	4,79%	73	2,65%
> 74 años	14	0,64%	18	3,19%	32	1,16%
Sin especificar	809	36,89%	200	35,46%	1.009	36,60%
<b>TOTAL</b>	<b>2.193</b>	<b>100,00%</b>	<b>564</b>	<b>100,00%</b>	<b>2.757</b>	<b>100,00%</b>

### VÍCTIMAS DE VIOLENCIA FAMILIAR DISCRIMINADAS POR SEXO



### VÍCTIMAS DE VIOLENCIA FAMILIAR DISCRIMINADAS POR SEXO Y EDAD



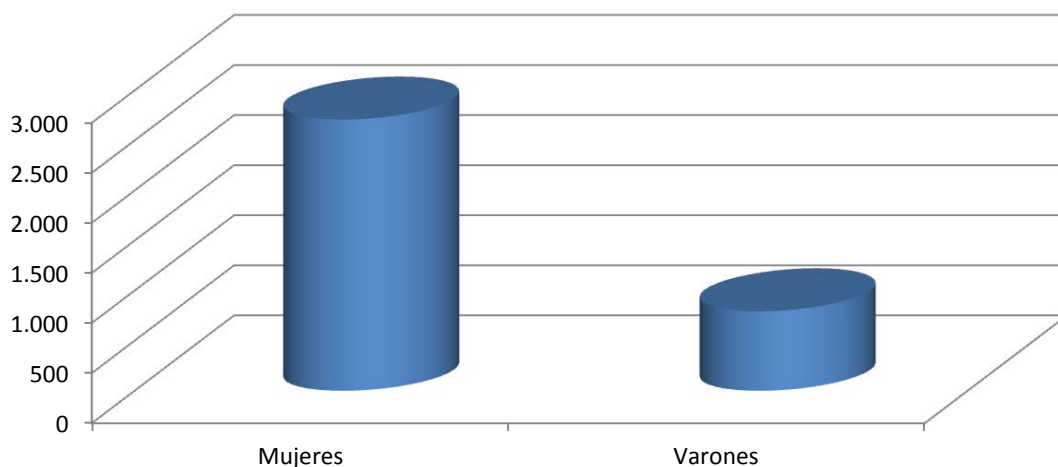


**VÍCTIMAS DE VIOLENCIA DISCRIMINADAS POR SEXO Y EDAD**

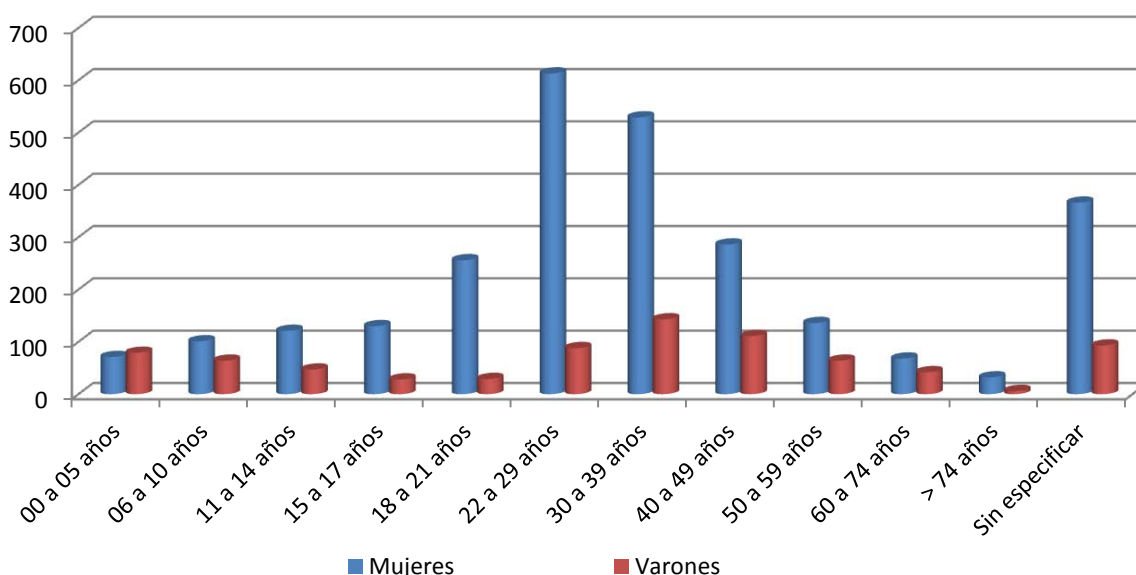
DISTRITO ORÁN - AÑO 2018

Edad	Mujeres		Varones		Total	
	Cantidad	%	Cantidad	%	Cantidad	%
00 a 05 años	71	2,62%	79	9,95%	150	4,28%
06 a 10 años	101	3,73%	64	8,06%	165	4,71%
11 a 14 años	121	4,47%	47	5,92%	168	4,80%
15 a 17 años	130	4,80%	28	3,53%	158	4,51%
18 a 21 años	256	9,45%	29	3,65%	285	8,14%
22 a 29 años	613	22,63%	88	11,08%	701	20,01%
30 a 39 años	529	19,53%	143	18,01%	672	19,18%
40 a 49 años	286	10,56%	111	13,98%	397	11,33%
50 a 59 años	136	5,02%	64	8,06%	200	5,71%
60 a 74 años	68	2,51%	42	5,29%	110	3,14%
> 74 años	32	1,18%	6	0,76%	38	1,08%
Sin especificar	366	13,51%	93	11,71%	459	13,10%
<b>TOTAL</b>	<b>2.709</b>	<b>100,00%</b>	<b>794</b>	<b>100,00%</b>	<b>3.503</b>	<b>100,00%</b>

**VÍCTIMAS DE VIOLENCIA FAMILIAR DISCRIMINADAS POR SEXO**



**VÍCTIMAS DE VIOLENCIA FAMILIAR DISCRIMINADAS POR SEXO Y EDAD**



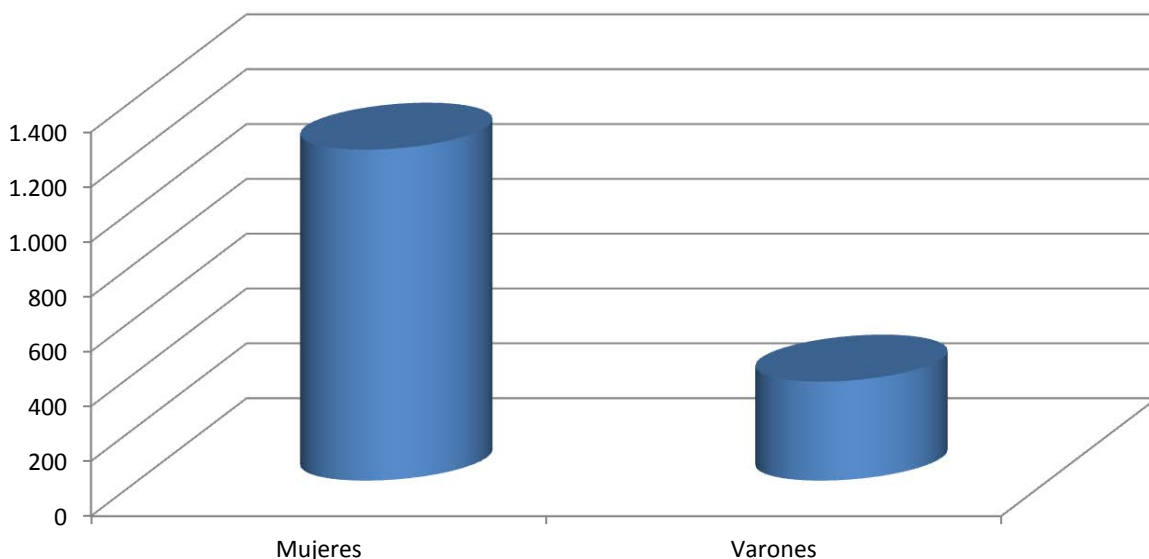


## VÍCTIMAS DE VIOLENCIA DISCRMINADAS POR SEXO Y EDAD

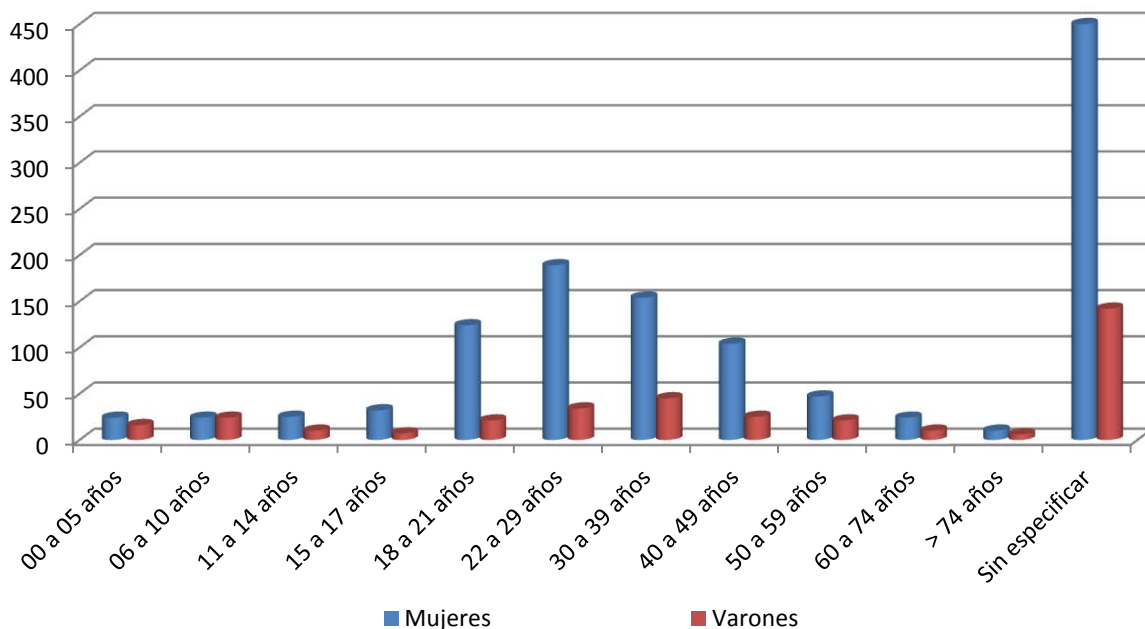
DISTRITO METÁN - AÑO 2018

Edad	Mujeres		Varones		Total	
	Cantidad	%	Cantidad	%	Cantidad	%
00 a 05 años	24	1,99%	16	4,43%	40	2,55%
06 a 10 años	24	1,99%	24	6,65%	48	3,06%
11 a 14 años	25	2,07%	10	2,77%	35	2,23%
15 a 17 años	32	2,65%	7	1,94%	39	2,49%
18 a 21 años	124	10,27%	21	5,82%	145	9,25%
22 a 29 años	189	15,66%	34	9,42%	223	14,22%
30 a 39 años	154	12,76%	45	12,47%	199	12,69%
40 a 49 años	104	8,62%	25	6,93%	129	8,23%
50 a 59 años	47	3,89%	21	5,82%	68	4,34%
60 a 74 años	24	1,99%	10	2,77%	34	2,17%
> 74 años	10	0,83%	6	1,66%	16	1,02%
Sin especificar	450	37,28%	142	39,34%	592	37,76%
<b>TOTAL</b>	<b>1.207</b>	<b>100,00%</b>	<b>361</b>	<b>100,00%</b>	<b>1.568</b>	<b>100,00%</b>

### VÍCTIMAS DE VIOLENCIA FAMILIAR DISCRIMINADAS POR SEXO



### VÍCTIMAS DE VIOLENCIA FAMILIAR DISCRIMINADAS POR SEXO Y EDAD





*Poder Judicial de Salta*

## VÍCTIMAS DE VIOLENCIA DISCRIMINADAS POR SEXO Y NACIONALIDAD

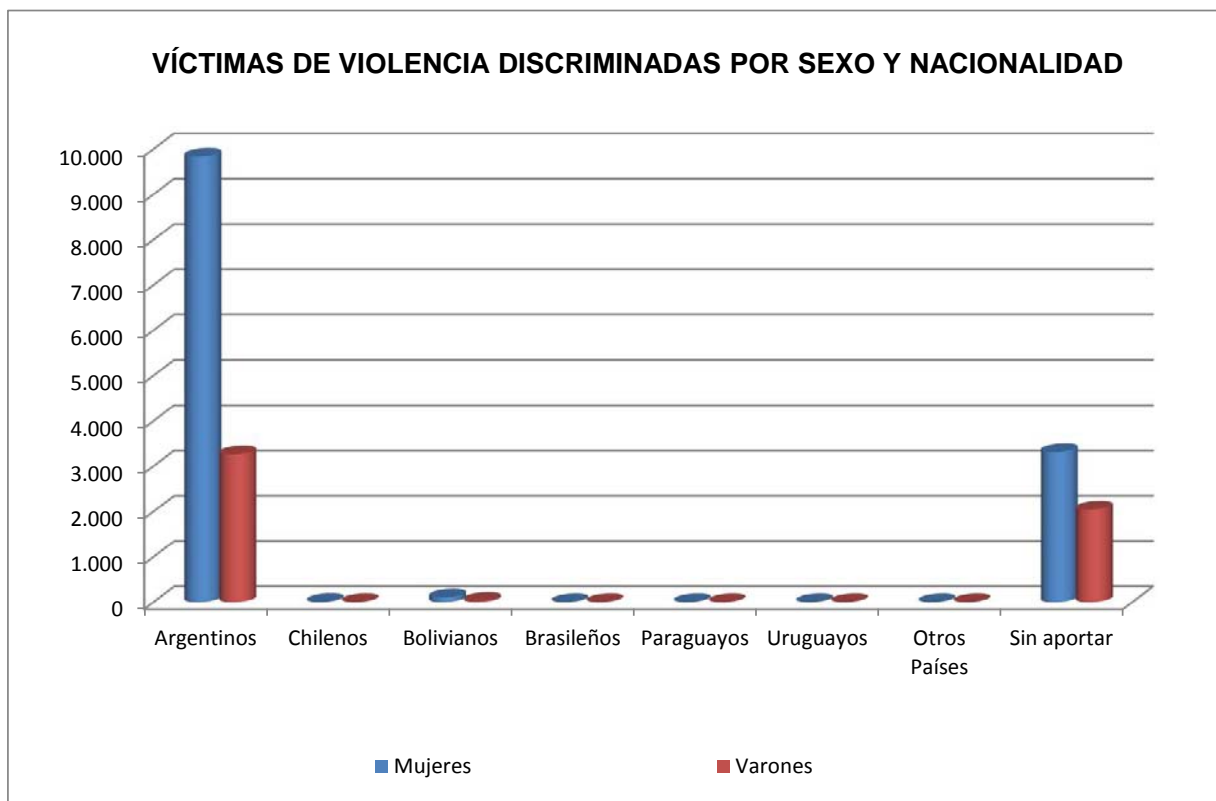
NACIONALIDAD	MUJERES				VARONES			
	CENTRO	TARTAGAL	ORÁN	METÁN	CENTRO	TARTAGAL	ORÁN	METÁN
Argentinos	9.834	2.181	2696	1237	3.263	560	790	363
Chilenos	6	0	0	0	2	0	0	0
Bolivianos	104	12	9	0	30	4	4	0
Brasileños	0	0	0	0	1	0	0	0
Paraguayos	1	0	0	0	0	0	0	0
Uruguayos	0	0	0	0	0	0	0	0
Otros Países	0	0	0	0	0	0	0	0
Sin aportar	3.314	0	1	0	2.044	0	1	1
<b>TOTAL</b>	<b>13.259</b>	<b>2.193</b>	<b>2.706</b>	<b>1.237</b>	<b>5.340</b>	<b>564</b>	<b>795</b>	<b>364</b>



## VÍCTIMAS DE VIOLENCIA DISCRIMINADAS POR SEXO Y NACIONALIDAD

DISTRITO CENTRO - AÑO 2018

Nacionalidad	Mujeres		Varones		Total	
	Cantidad	%	Cantidad	%	Cantidad	%
Argentinos	9.834	74,17%	3.263	61,10%	13.097	70,42%
Chilenos	6	0,05%	2	0,04%	8	0,04%
Bolivianos	104	0,78%	30	0,56%	134	0,72%
Brasileños	0	0,00%	1	0,02%	1	0,01%
Paraguayos	1	0,01%	0	0,00%	1	0,01%
Uruguayos	0	0,00%	0	0,00%	0	0,00%
Otros Países	0	0,00%	0	0,00%	0	0,00%
Sin aportar	3.314	24,99%	2.044	38,28%	5.358	28,81%
<b>TOTAL</b>	<b>13.259</b>	<b>100,00%</b>	<b>5.340</b>	<b>100,00%</b>	<b>18.599</b>	<b>100,00%</b>

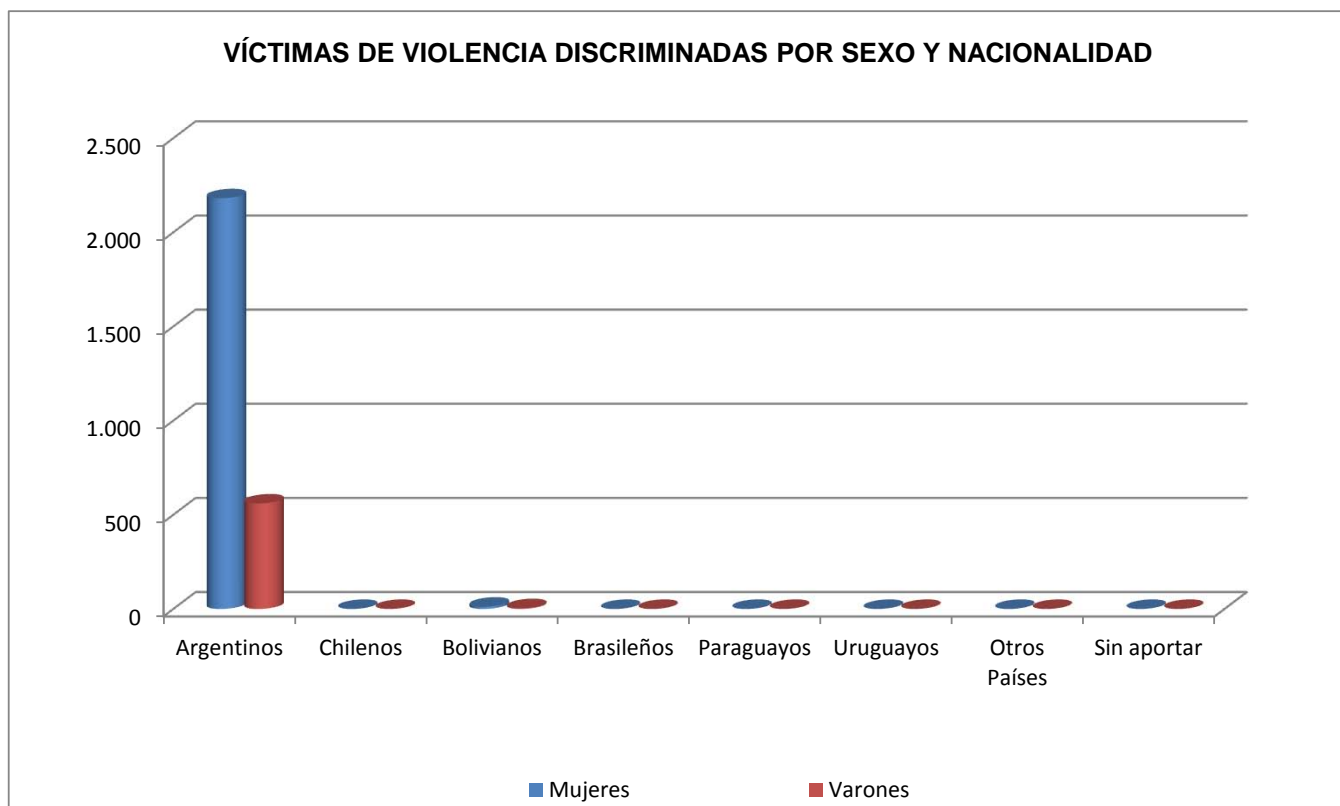




## VÍCTIMAS DE VIOLENCIA DISCRIMINADAS POR SEXO Y NACIONALIDAD

DISTRITO TARTAGAL - AÑO 2018

Nacionalidad	Mujeres		Varones		Total	
	Cantidad	%	Cantidad	%	Cantidad	%
Argentinos	2.181	99,45%	560	99,29%	2.741	99,42%
Chilenos	0	0,00%	0	0,00%	0	0,00%
Bolivianos	12	0,55%	4	0,71%	16	0,58%
Brasileños	0	0,00%	0	0,00%	0	0,00%
Paraguayos	0	0,00%	0	0,00%	0	0,00%
Uruguayos	0	0,00%	0	0,00%	0	0,00%
Otros Países	0	0,00%	0	0,00%	0	0,00%
Sin aportar	0	0,00%	0	0,00%	0	0,00%
<b>TOTAL</b>	<b>2.193</b>	<b>100,00%</b>	<b>564</b>	<b>100,00%</b>	<b>2.757</b>	<b>100,00%</b>

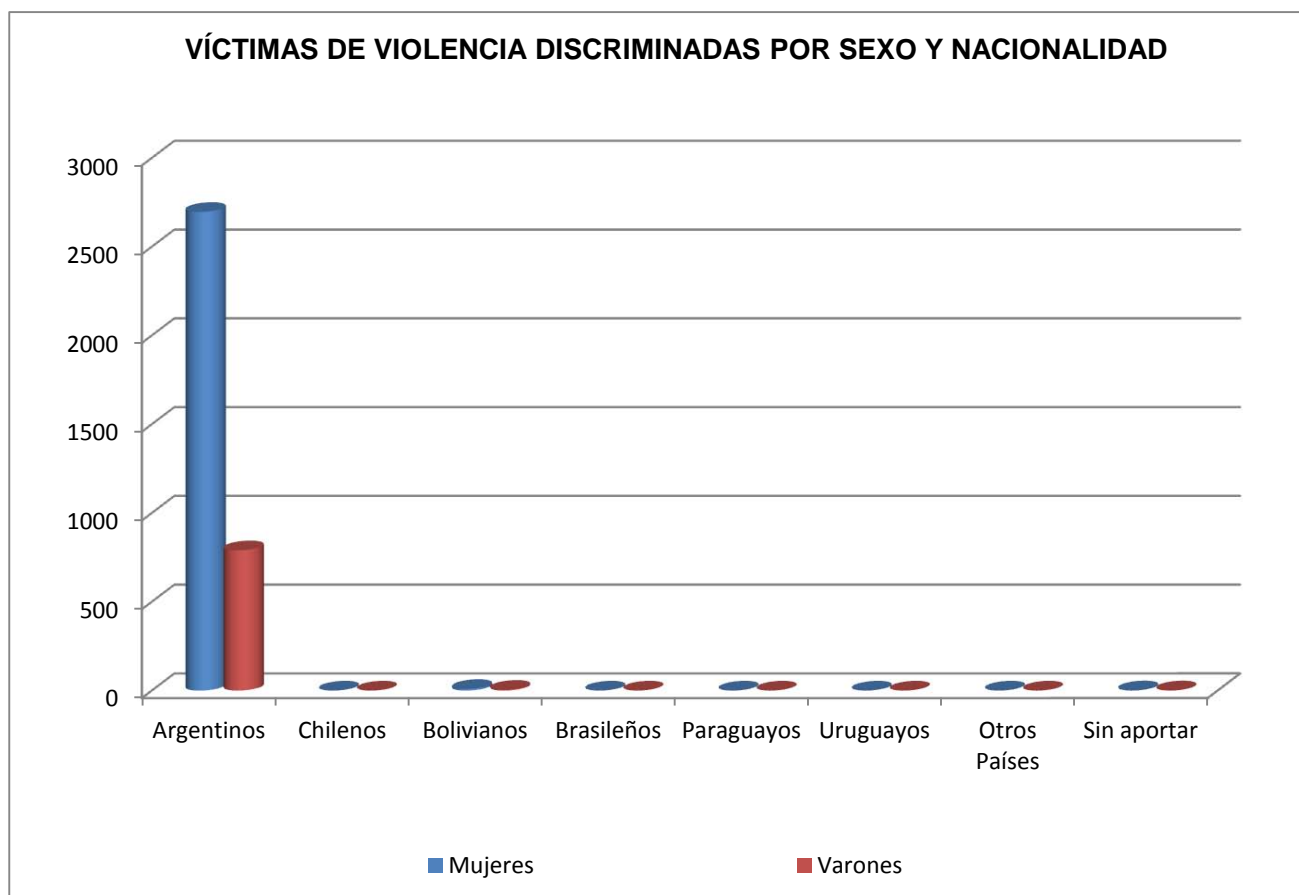




## VÍCTIMAS DE VIOLENCIA DISCRIMINADAS POR SEXO Y NACIONALIDAD

DISTRITO ORÁN - AÑO 2018

Nacionalidad	Mujeres		Varones		Total	
	Cantidad	%	Cantidad	%	Cantidad	%
Argentinos	2696	99,63%	790	99,37%	3.486	99,57%
Chilenos	0	0,00%	0	0,00%	0	0,00%
Bolivianos	9	0,33%	4	0,50%	13	0,37%
Brasileños	0	0,00%	0	0,00%	0	0,00%
Paraguayos	0	0,00%	0	0,00%	0	0,00%
Uruguayos	0	0,00%	0	0,00%	0	0,00%
Otros Países	0	0,00%	0	0,00%	0	0,00%
Sin aportar	1	0,04%	1	0,13%	2	0,06%
<b>TOTAL</b>	<b>2.706</b>	<b>100,00%</b>	<b>795</b>	<b>100,00%</b>	<b>3.501</b>	<b>100,00%</b>



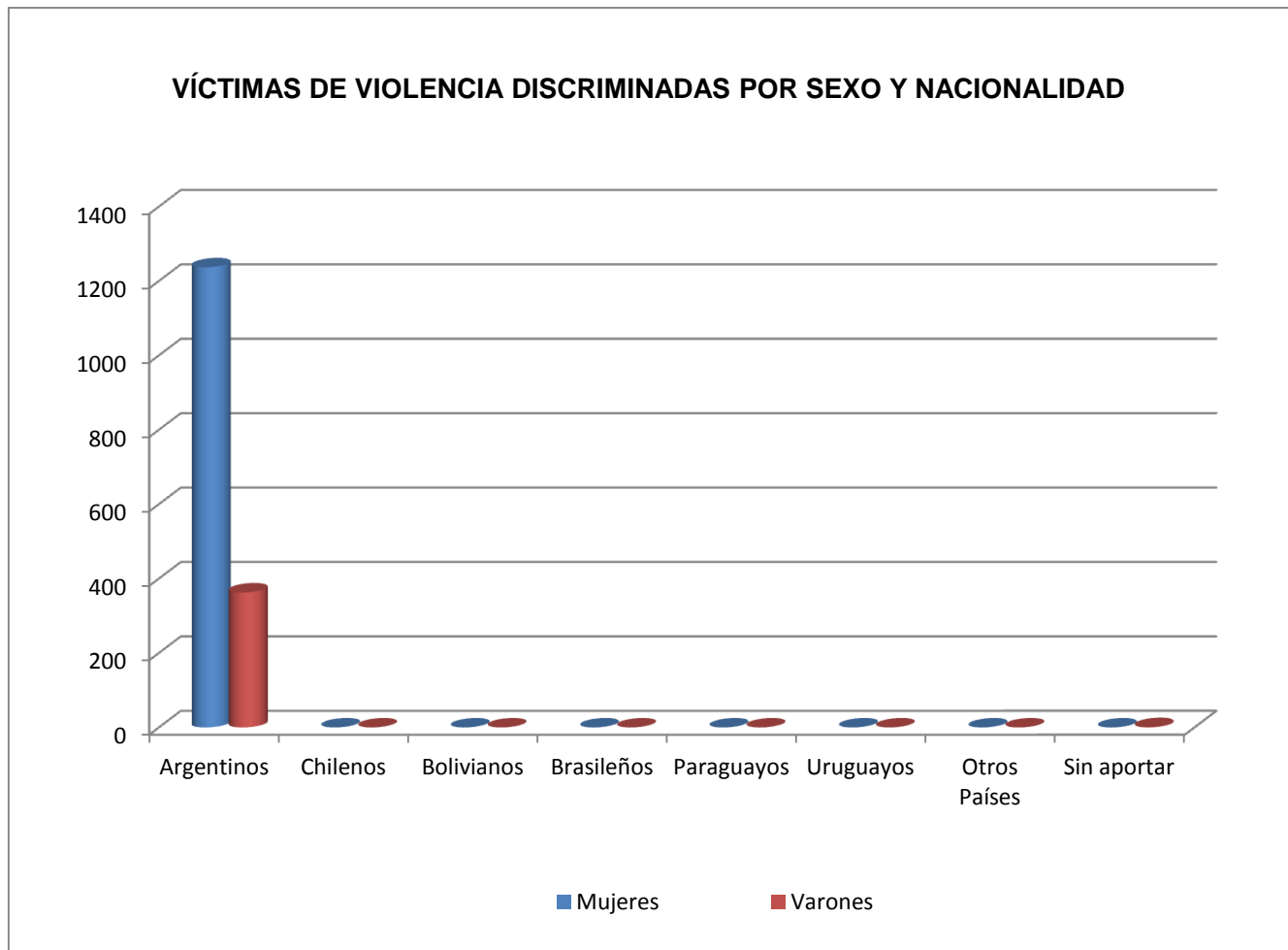




## VÍCTIMAS DE VIOLENCIA DISCRIMINADAS POR SEXO Y NACIONALIDAD

DISTRITO METÁN - AÑO 2018

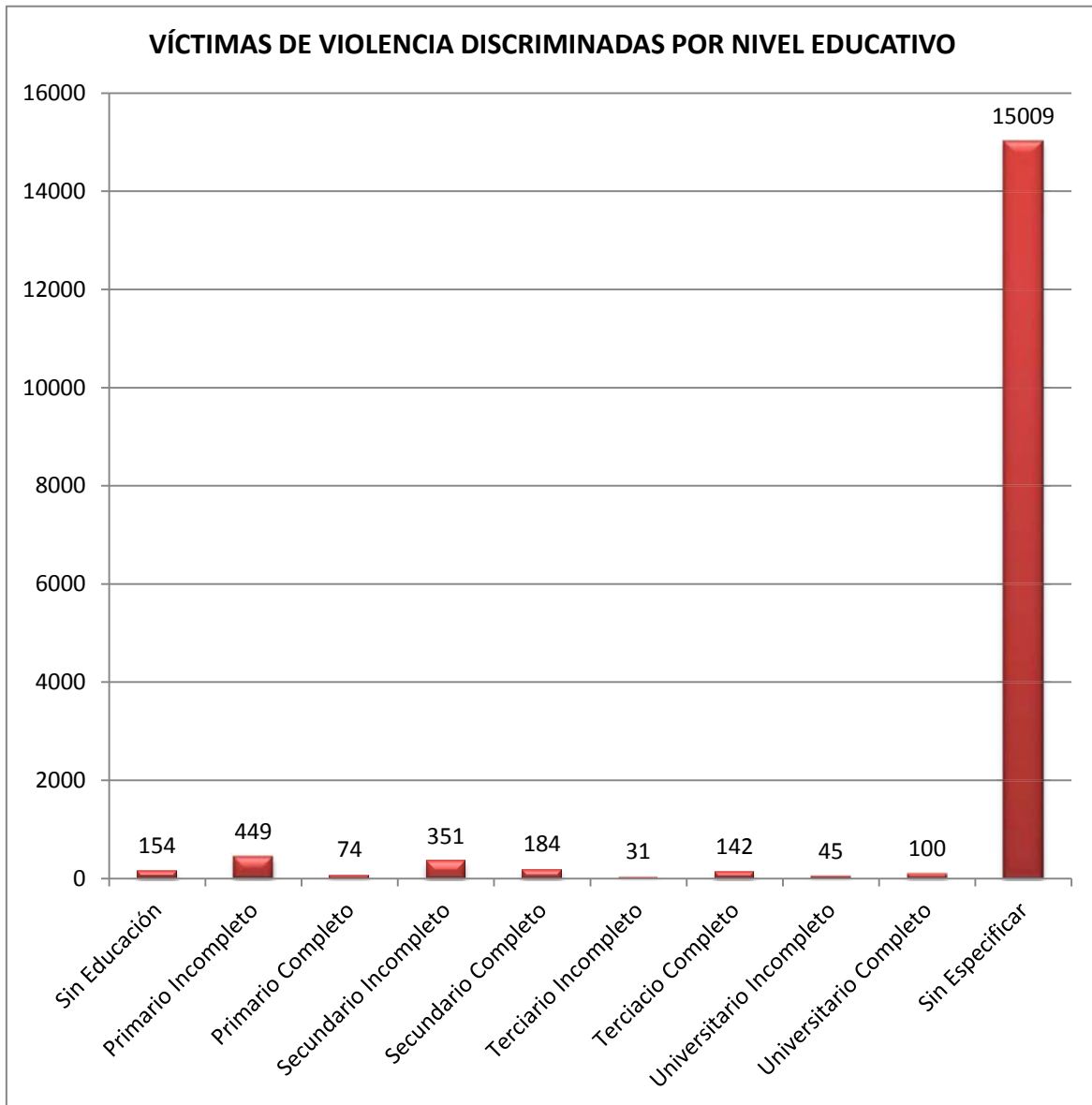
Nacionalidad	Mujeres		Varones		Total	
	Cantidad	%	Cantidad	%	Cantidad	%
Argentinos	1237	100,00%	363	99,73%	1.600	99,94%
Chilenos	0	0,00%	0	0,00%	0	0,00%
Bolivianos	0	0,00%	0	0,00%	0	0,00%
Brasileños	0	0,00%	0	0,00%	0	0,00%
Paraguayos	0	0,00%	0	0,00%	0	0,00%
Uruguayos	0	0,00%	0	0,00%	0	0,00%
Otros Países	0	0,00%	0	0,00%	0	0,00%
Sin aportar	0	0,00%	1	0,27%	1	0,06%
<b>TOTAL</b>	<b>1.237</b>	<b>100,00%</b>	<b>364</b>	<b>100,00%</b>	<b>1.601</b>	<b>100,00%</b>





## VÍCTIMAS DISCRIMINADAS POR NIVEL EDUCATIVO

Nivel de Educación	Cantidad
Sin Educación	155
Primario Incompleto	470
Primario Completo	56
Secundario Incompleto	264
Secundario Completo	196
Terciario Incompleto	36
Terciario Completo	134
Universitario Incompleto	42
Universitario Completo	109
Sin Especificar	17.138
<b>TOTAL</b>	<b>18.600</b>

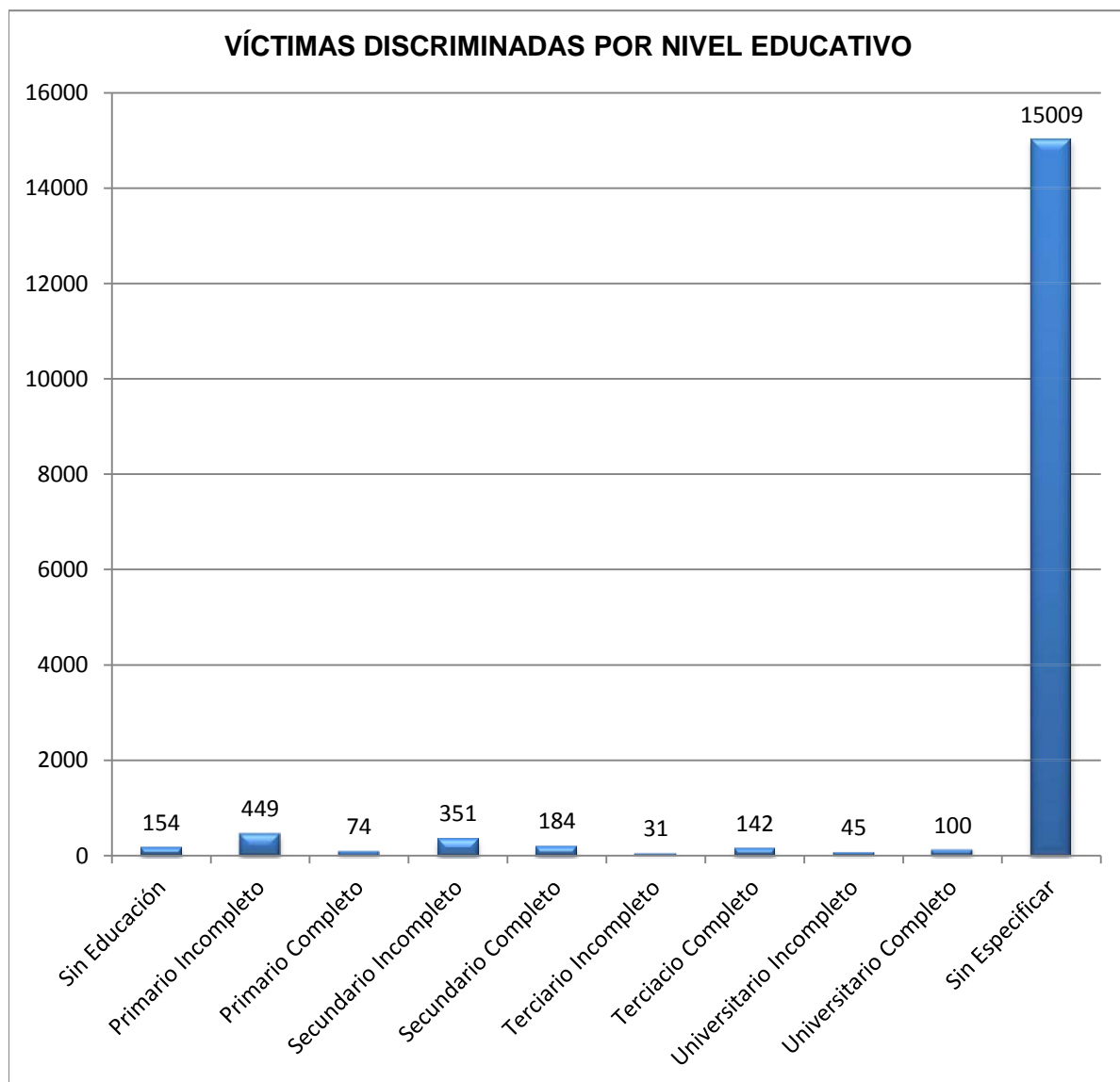




## VÍCTIMAS DISCRIMINADAS POR NIVEL EDUCATIVO

DISTRITO CENTRO - AÑO 2018

Nivel de Educación	Cantidad
Sin Educación	11
Primario Incompleto	23
Primario Completo	50
Secundario Incompleto	74
Secundario Completo	196
Terciario Incompleto	10
Terciario Completo	62
Universitario Incompleto	17
Universitario Completo	85
Sin Especificar	17.552
<b>TOTAL</b>	<b>18.080</b>





**TOTAL PROVINCIAL DE DENUCIADOS POR VIOLENCIA DISCRIMINADOS POR SEXO Y EDAD**

EDADES	MUJERES				VARONES			
	Centro	Tartagal	Orán	Metán	Centro	Tartagal	Orán	Metán
00 a 05 años	5	0	2	1	1	0	0	1
06 a 10 años	0	1	2	0	1	0	0	0
11 a 14 años	7	4	1	2	8	4	6	4
15 a 17 años	72	15	13	6	87	23	40	10
18 a 21 años	475	39	69	34	766	95	179	62
22 a 29 años	1.308	114	182	63	2.269	298	508	102
30 a 39 años	1.281	83	165	58	2.681	297	503	132
40 a 49 años	715	49	77	25	1.525	148	271	57
50 a 59 años	260	29	33	7	589	77	138	29
60 a 74 años	172	8	17	7	329	25	55	19
> 74 años	38	0	3	0	65	5	7	1
Sin Especificar	3.314	663	367	335	2.112	1.240	848	704
<b>TOTALES</b>	<b>7.647</b>	<b>1.005</b>	<b>931</b>	<b>538</b>	<b>10.433</b>	<b>2.212</b>	<b>2.555</b>	<b>1.121</b>

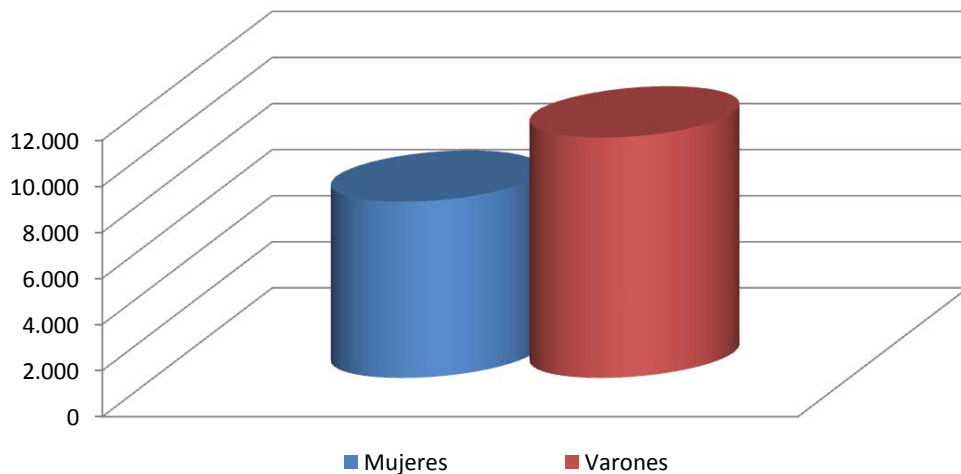


**DENUNCIADOS POR VIOLENCIA DISCRIMINADOS POR SEXO Y EDAD**

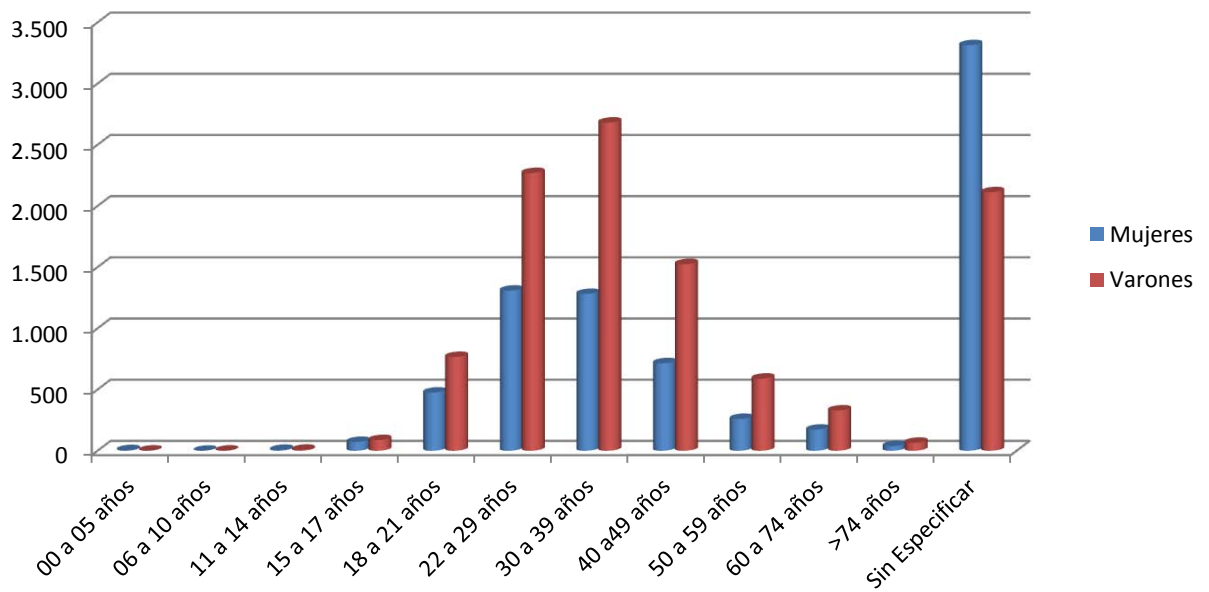
**DISTRITO CENTRO - AÑO 2018**

Edad	Mujeres		Varones		Total	
	Cantidad	%	Cantidad	%	Cantidad	%
00 a 05 años	5	0,07%	1	0,01%	6	0,03%
06 a 10 años	0	0,00%	1	0,01%	1	0,01%
11 a 14 años	7	0,09%	8	0,08%	15	0,08%
15 a 17 años	72	0,94%	87	0,83%	159	0,88%
18 a 21 años	475	6,21%	766	7,34%	1.241	6,86%
22 a 29 años	1.308	17,10%	2.269	21,75%	3.577	19,78%
30 a 39 años	1.281	16,75%	2.681	25,70%	3.962	21,91%
40 a 49 años	715	9,35%	1.525	14,62%	2.240	12,39%
50 a 59 años	260	3,40%	589	5,65%	849	4,70%
60 a 74 años	172	2,25%	329	3,15%	501	2,77%
>74 años	38	0,50%	65	0,62%	103	0,57%
Sin Especificar	3.314	43,34%	2.112	20,24%	5.426	30,01%
<b>TOTAL</b>	<b>7.647</b>	<b>100,00%</b>	<b>10.433</b>	<b>100,00%</b>	<b>18.080</b>	<b>100,00%</b>

**DENUNCIADOS POR VIOLENCIA FAMILIAR DISCRIMINADOS POR SEXO**



**DENUNCIADOS POR VIOLENCIA FAMILIAR DISCRIMINADOS POR SEXO Y EDAD**



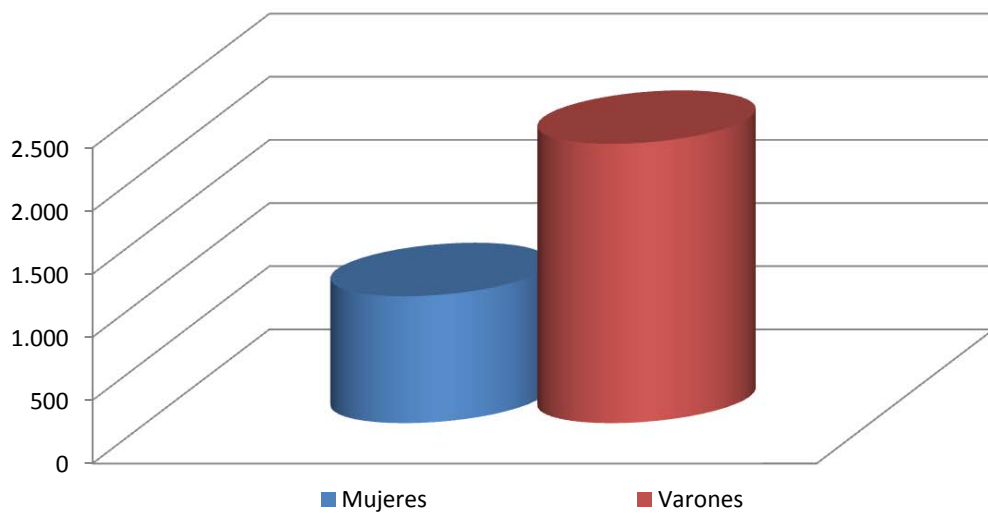


**DENUNCIADOS POR VIOLENCIA DISCRIMINADOS POR SEXO Y EDAD**

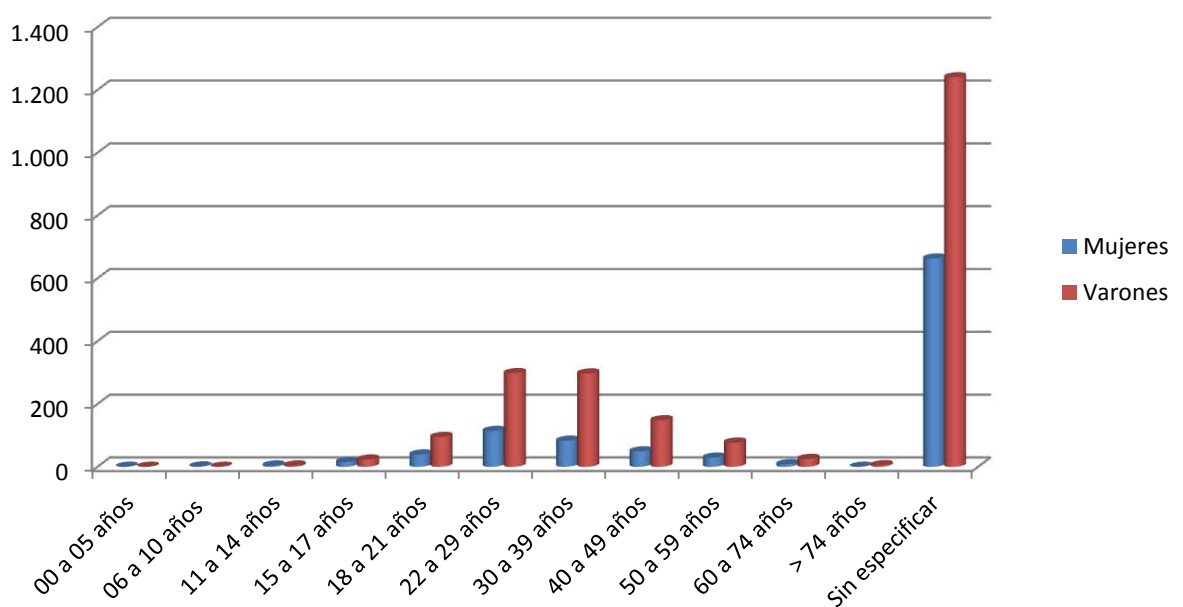
**DISTRITO TARTAGAL - AÑO 2018**

Edad	Mujeres		Varones		Total	
	Cantidad	%	Cantidad	%	Cantidad	%
00 a 05 años	0	0,00%	0	0,00%	0	0,00%
06 a 10 años	1	0,10%	0	0,00%	1	0,03%
11 a 14 años	4	0,40%	4	0,18%	8	0,25%
15 a 17 años	15	1,49%	23	1,04%	38	1,18%
18 a 21 años	39	3,88%	95	4,29%	134	4,17%
22 a 29 años	114	11,34%	298	13,47%	412	12,81%
30 a 39 años	83	8,26%	297	13,43%	380	11,81%
40 a 49 años	49	4,88%	148	6,69%	197	6,12%
50 a 59 años	29	2,89%	77	3,48%	106	3,29%
60 a 74 años	8	0,80%	25	1,13%	33	1,03%
> 74 años	0	0,00%	5	0,23%	5	0,16%
Sin especificar	663	65,97%	1.240	56,06%	1.903	59,15%
<b>TOTAL</b>	<b>1.005</b>	<b>100,00%</b>	<b>2.212</b>	<b>100,00%</b>	<b>3.217</b>	<b>100,00%</b>

**DENUNCIADOS POR VIOLENCIA FAMILIAR DISCRIMINADOS POR SEXO**



**DENUNCIADOS POR VIOLENCIA FAMILIAR DISCRIMINADOS POR SEXO Y EDAD**



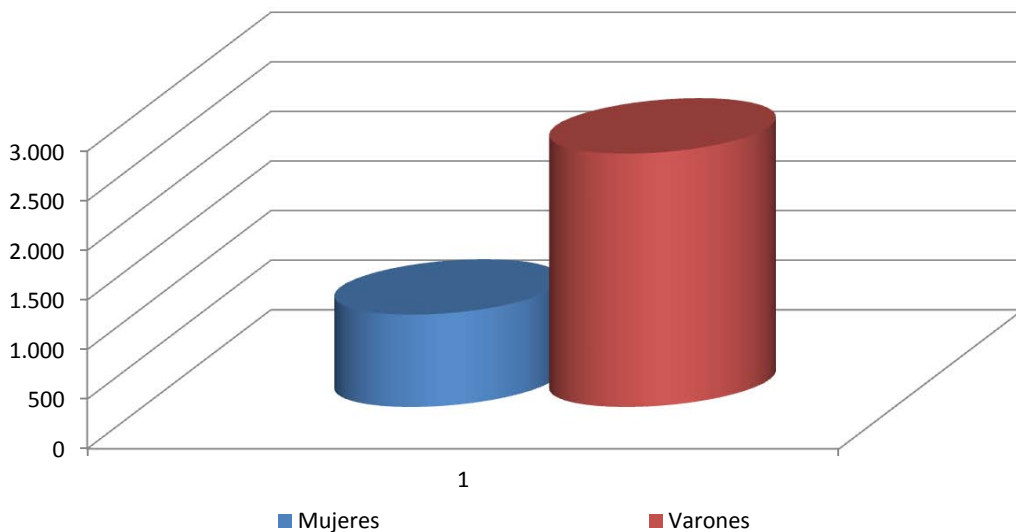


**DENUNCIADOS POR VIOLENCIA DISCRIMINADOS POR SEXO Y EDAD**

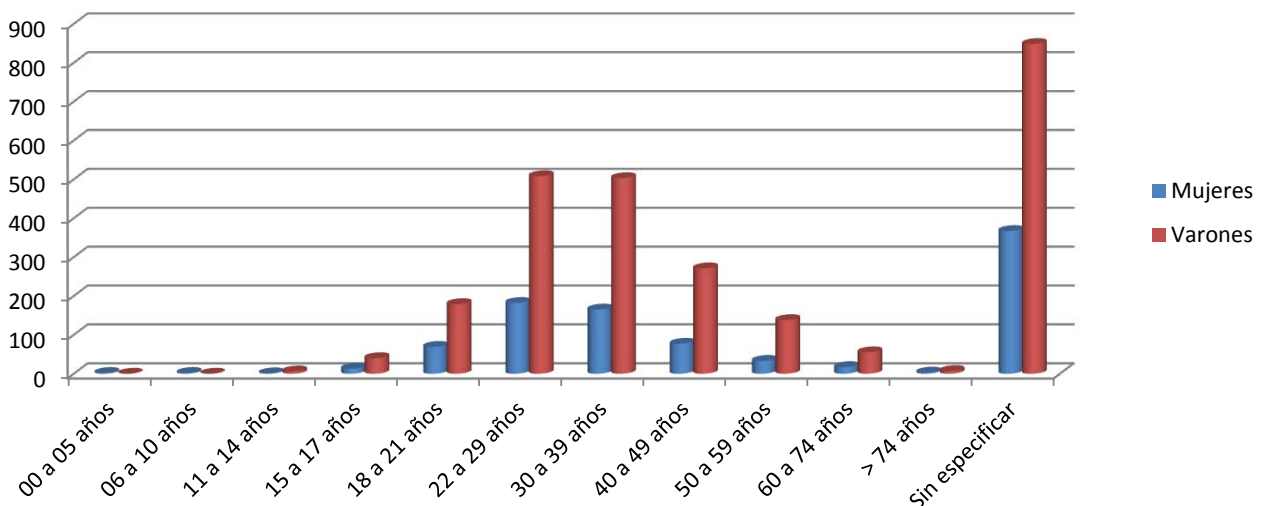
DISTRITO ORÁN - AÑO 2018

Edad	Mujeres		Varones		Total	
	Cantidad	%	Cantidad	%	Cantidad	%
00 a 05 años	2	0,21%	0	0,00%	2	0,06%
06 a 10 años	2	0,21%	0	0,00%	2	0,06%
11 a 14 años	1	0,11%	6	0,23%	7	0,20%
15 a 17 años	13	1,40%	40	1,57%	53	1,52%
18 a 21 años	69	7,41%	179	7,01%	248	7,11%
22 a 29 años	182	19,55%	508	19,88%	690	19,79%
30 a 39 años	165	17,72%	503	19,69%	668	19,16%
40 a 49 años	77	8,27%	271	10,61%	348	9,98%
50 a 59 años	33	3,54%	138	5,40%	171	4,91%
60 a 74 años	17	1,83%	55	2,15%	72	2,07%
> 74 años	3	0,32%	7	0,27%	10	0,29%
Sin especificar	367	39,42%	848	33,19%	1.215	34,85%
<b>TOTAL</b>	<b>931</b>	<b>100,00%</b>	<b>2.555</b>	<b>100,00%</b>	<b>3.486</b>	<b>100,00%</b>

**DENUNCIADOS POR VIOLENCIA FAMILIAR DISCRIMINADOS POR SEXO**



**DENUNCIADOS POR VIOLENCIA FAMILIAR DISCRIMINADOS POR SEXO Y EDAD**



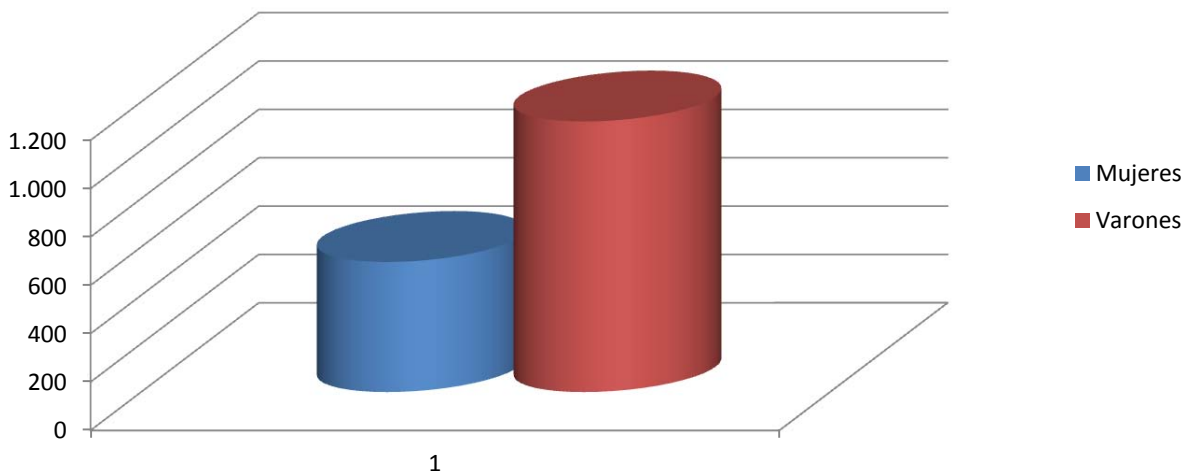


**DENUNCIADOS POR VIOLENCIA DISCRIMINADOS POR SEXO Y EDAD**

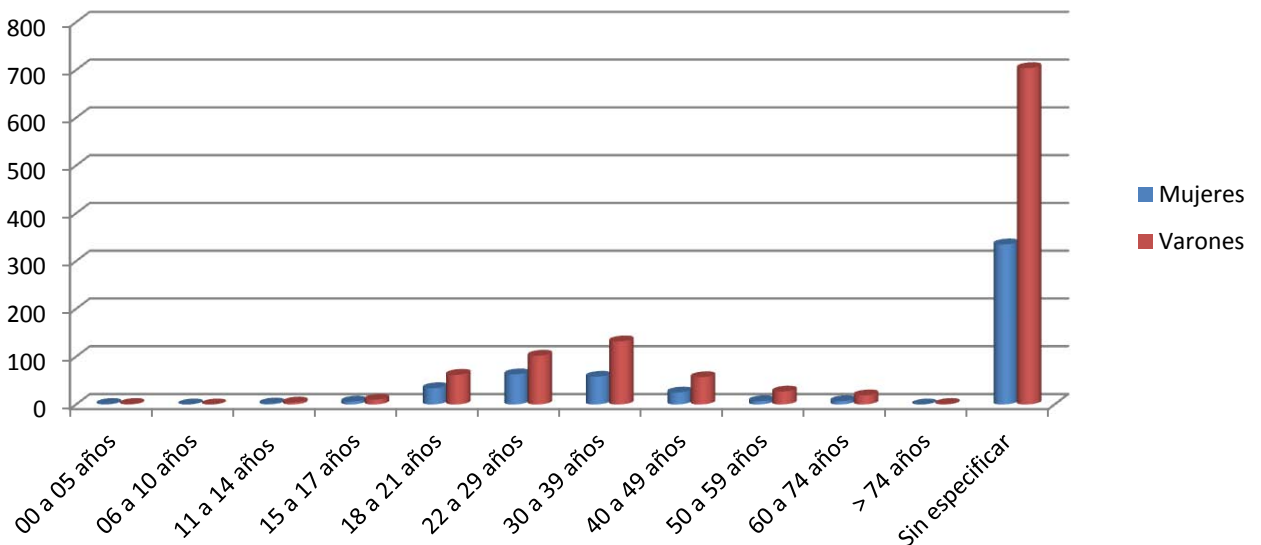
**DISTRITO METÁN - AÑO 2018**

Edad	Mujeres		Varones		Total	
	Cantidad	%	Cantidad	%	Cantidad	%
00 a 05 años	1	0,19%	1	0,09%	2	0,12%
06 a 10 años	0	0,00%	0	0,00%	0	0,00%
11 a 14 años	2	0,37%	4	0,36%	6	0,36%
15 a 17 años	6	1,12%	10	0,89%	16	0,97%
18 a 21 años	34	6,32%	62	5,54%	96	5,79%
22 a 29 años	63	11,71%	102	9,12%	165	9,96%
30 a 39 años	58	10,78%	132	11,80%	190	11,47%
40 a 49 años	25	4,65%	57	5,09%	82	4,95%
50 a 59 años	7	1,30%	27	2,41%	34	2,05%
60 a 74 años	7	1,30%	19	1,70%	26	1,57%
> 74 años	0	0,00%	1	0,09%	1	0,06%
Sin especificar	335	62,27%	704	62,91%	1.039	62,70%
<b>TOTAL</b>	<b>538</b>	<b>100,00%</b>	<b>1.119</b>	<b>100,00%</b>	<b>1.657</b>	<b>100,00%</b>

**DENUNCIADOS POR VIOLENCIA FAMILIAR DISCRIMINADOS POR SEXO**



**DENUNCIADOS POR VIOLENCIA FAMILIAR DISCRIMINADOS POR SEXO Y EDAD**







**TOTAL PROVINCIAL DE DENUNCIADOS POR VIOLENCIA DISCRIMINADOS POR SEXO Y NACIONALIDAD**

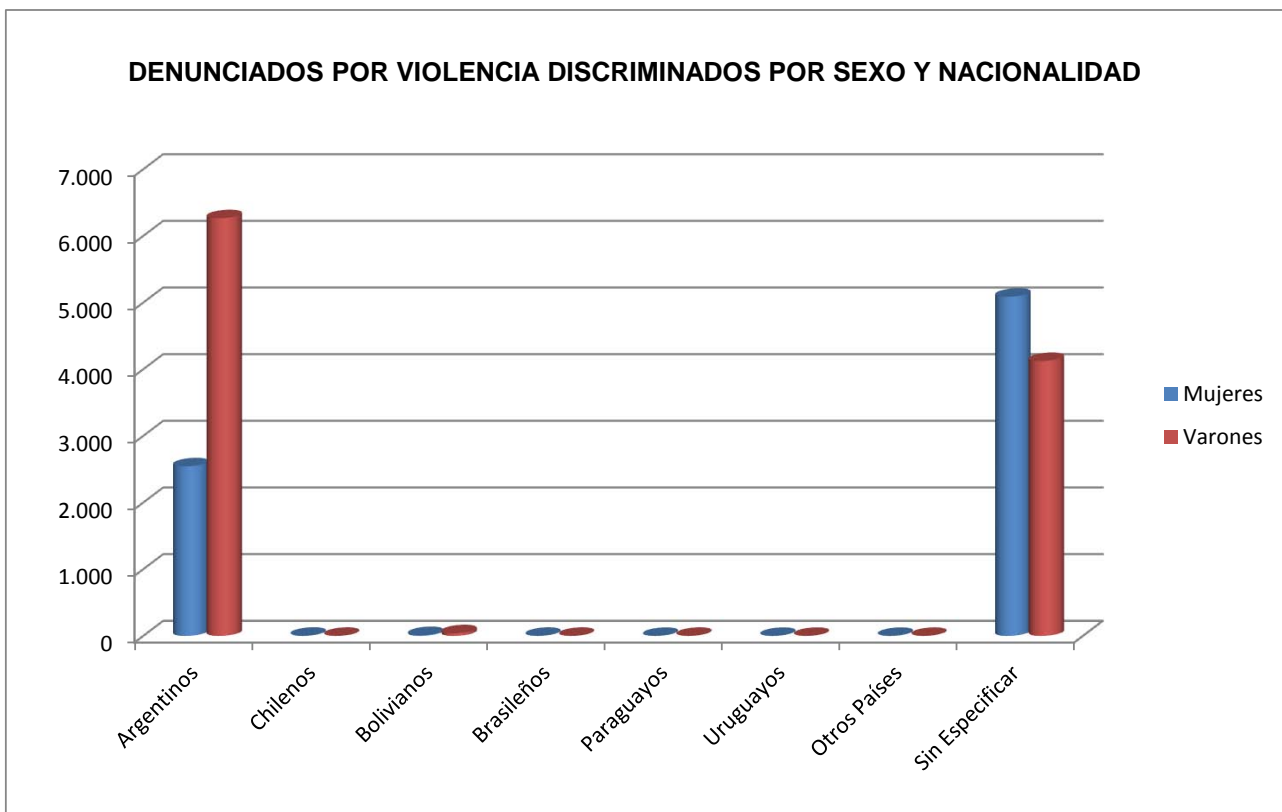
NACIONALIDAD	MUJERES				VARONES			
	Centro	Tartagal	Orán	Metán	Centro	Tartagal	Orán	Metán
Argentinos	2.544	999	927	538	6.266	2.204	2.543	1657
Chilenos	2	0	0	0	1	0	0	0
Bolivianos	12	1	1	0	40	7	6	0
Brasileños	1	0	0	0	1	0	0	0
Paraguayos	0	0	0	0	1	0	0	0
Uruguayos	0	0	0	0	0	0	0	0
Otros Países	0	0	0	0	0	0	0	0
Sin Especificar	5088	0	4	0	4124	0	6	2
<b>TOTALES</b>	<b>7.647</b>	<b>1.000</b>	<b>932</b>	<b>538</b>	<b>10.433</b>	<b>2.211</b>	<b>2.555</b>	<b>1.659</b>



**DENUNCIADOS POR VIOLENCIA DISCRIMINADOS POR SEXO Y NACIONALIDAD**

DISTRITO CENTRO - AÑO 2018

Nacionalidad	Mujeres		Varones		Total	
	Cantidad	%	Cantidad	%	Cantidad	%
Argentinos	2.544	33,27%	6.266	60,06%	8.810	48,73%
Chilenos	2	0,03%	1	0,01%	3	0,02%
Bolivianos	12	0,16%	40	0,38%	52	0,29%
Brasileños	1	0,01%	1	0,01%	2	0,01%
Paraguayos	0	0,00%	1	0,01%	1	0,01%
Uruguayos	0	0,00%	0	0,00%	0	0,00%
Otros Países	0	0,00%	0	0,00%	0	0,00%
Sin Especificar	5088	66,54%	4124	39,53%	9.212	50,95%
<b>TOTAL</b>	<b>7.647</b>	<b>100,00%</b>	<b>10.433</b>	<b>100,00%</b>	<b>18.080</b>	<b>100,00%</b>

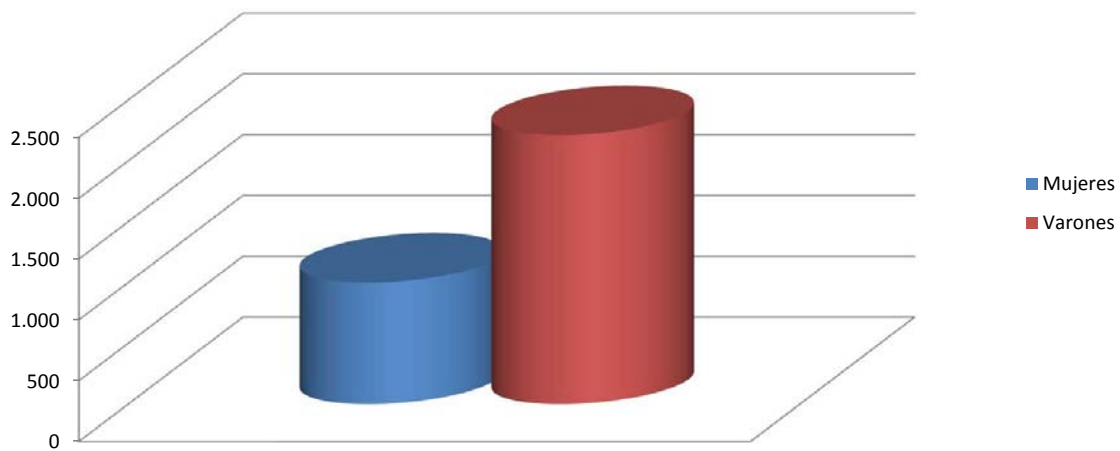


**DENUNCIADOS POR VIOLENCIA DISCRIMINADOS POR SEXO Y NACIONALIDAD**

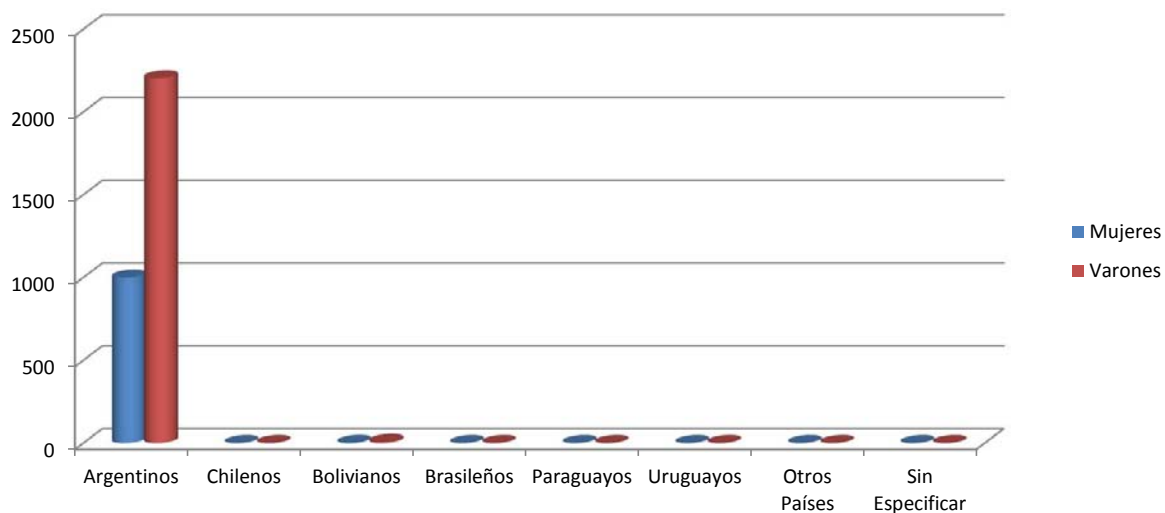
DISTRITO TARTAGAL - AÑO 2018

Edad	Mujeres		Varones		Total	
	Cantidad	%	Cantidad	%	Cantidad	%
Argentinos	999	99,90%	2.204	99,68%	3.203	99,75%
Chilenos	0	0,00%	0	0,00%	0	0,00%
Bolivianos	1	0,10%	7	0,32%	8	0,25%
Brasileños	0	0,00%	0	0,00%	0	0,00%
Paraguayos	0	0,00%	0	0,00%	0	0,00%
Uruguayos	0	0,00%	0	0,00%	0	0,00%
Otros Países	0	0,00%	0	0,00%	0	0,00%
Sin Especificar	0	0,00%	0	0,00%	0	0,00%
<b>TOTAL</b>	<b>1.000</b>	<b>100,00%</b>	<b>2.211</b>	<b>100,00%</b>	<b>3.211</b>	<b>100,00%</b>

Denunciados por Violencia Familiar discriminados por Sexo



Denunciados por Violencia Familiar discriminados por Sexo y Nacionalidad



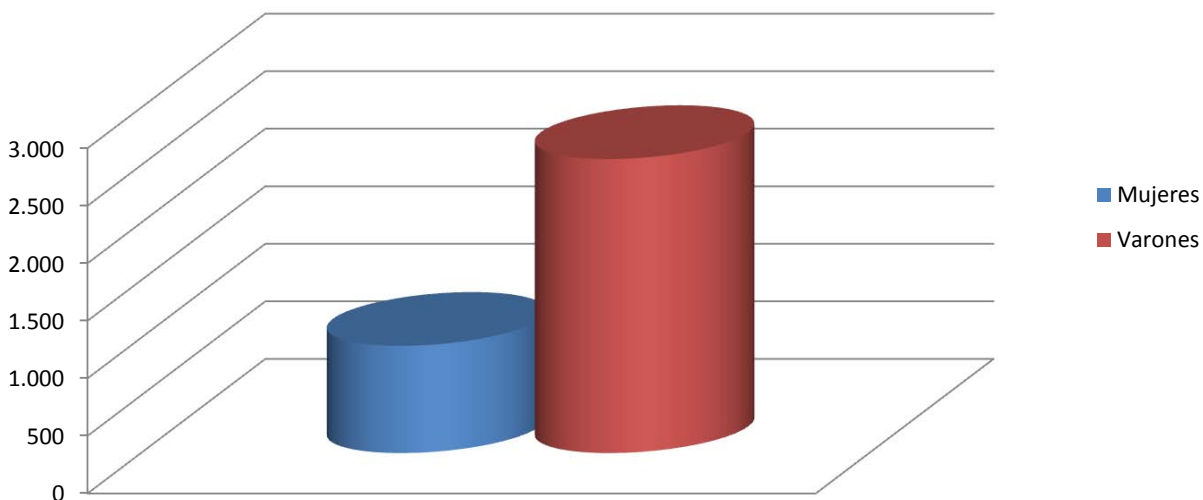


**DENUNCIADOS POR VIOLENCIA DISCRIMINADOS POR SEXO Y NACIONALIDAD**

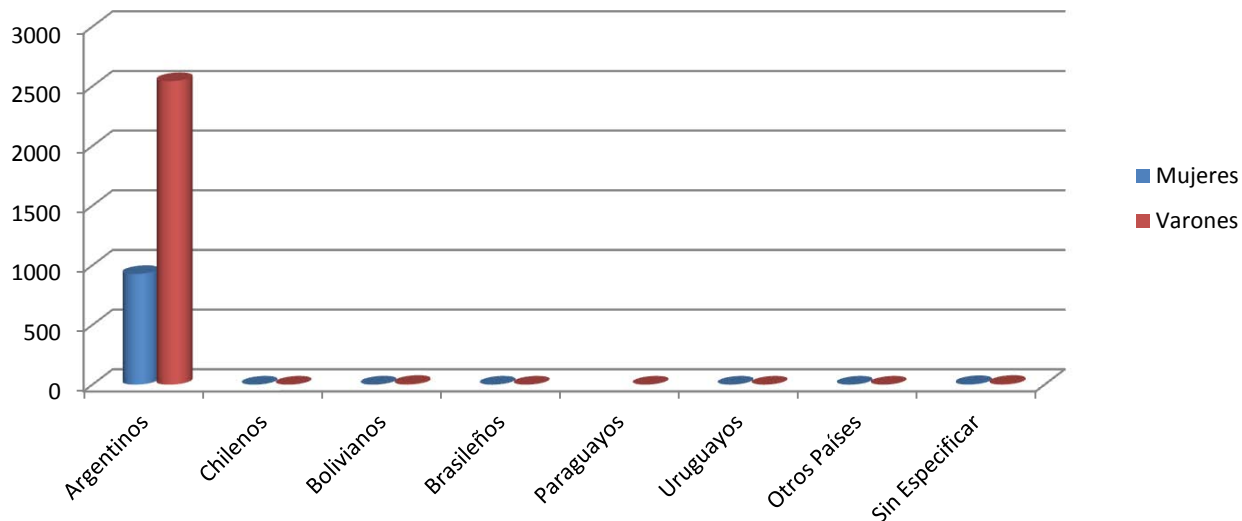
DISTRITO ORÁN - AÑO 2018

Edad	Mujeres		Varones		Total	
	Cantidad	%	Cantidad	%	Cantidad	%
Argentinos	927	99,46%	2.543	99,53%	3.470	99,51%
Chilenos	0	0,00%	0	0,00%	0	0,00%
Bolivianos	1	0,11%	6	0,23%	7	0,20%
Brasileños	0	0,00%	0	0,00%	0	0,00%
Paraguayos		0,00%	0	0,00%	0	0,00%
Uruguayos	0	0,00%	0	0,00%	0	0,00%
Otros Países	0	0,00%	0	0,00%	0	0,00%
Sin Especificar	4	0,43%	6	0,23%	10	0,29%
<b>TOTAL</b>	<b>932</b>	<b>100,00%</b>	<b>2.555</b>	<b>100,00%</b>	<b>3.487</b>	<b>100,00%</b>

DENUNCIADOS POR VIOLENCIA DISCRIMINADOS POR SEXO



DENUNCIADOS POR VIOLENCIA DISCRIMINADOS POR SEXO Y NACIONALIDAD

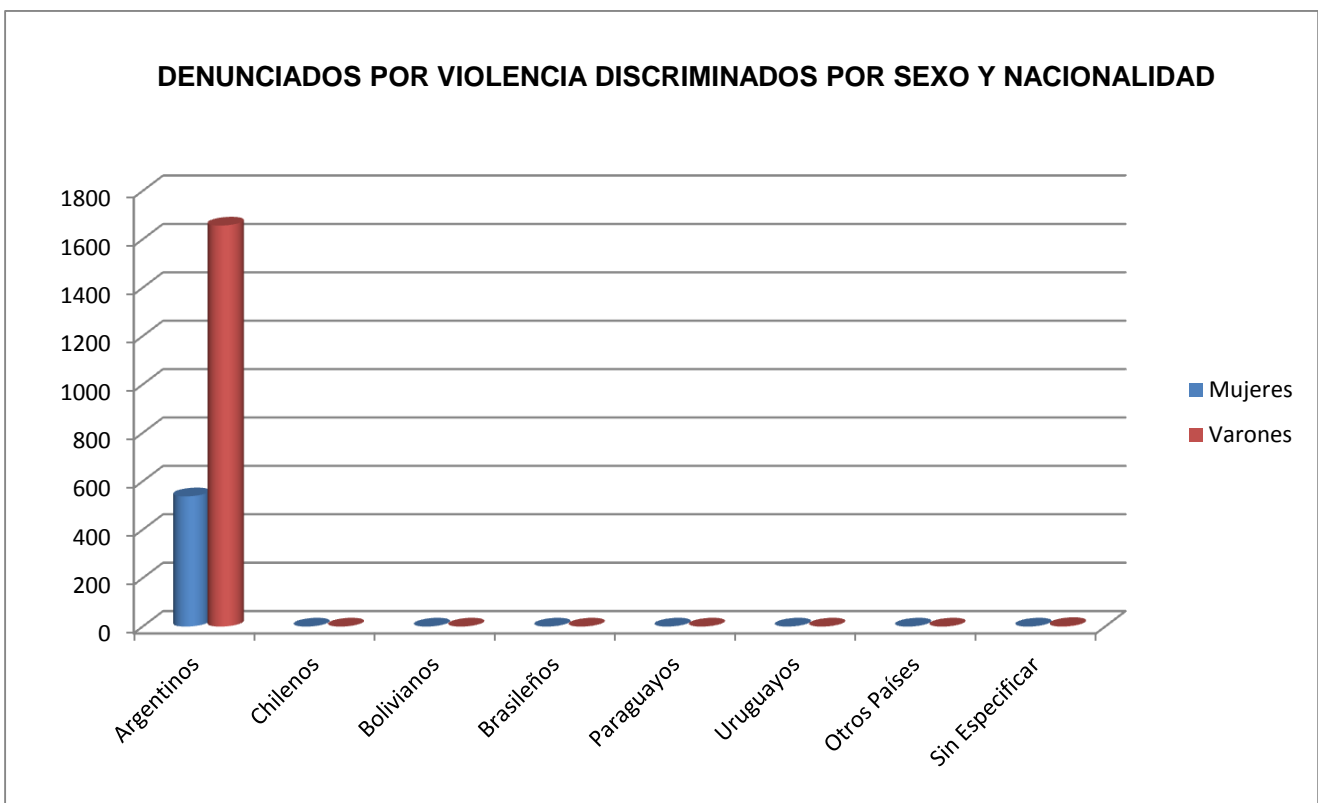




**DENUNCIADOS POR VIOLENCIA DISCRIMINADOS POR SEXO Y NACIONALIDAD**

DISTRITO METÁN - AÑO 2018

Edad	Mujeres		Varones		Total	
	Cantidad	%	Cantidad	%	Cantidad	%
Argentinos	538	100,00%	1.657	99,88%	2.195	99,91%
Chilenos	0	0,00%	0	0,00%	0	0,00%
Bolivianos	0	0,00%	0	0,00%	0	0,00%
Brasileños	0	0,00%	0	0,00%	0	0,00%
Paraguayos	0	0,00%	0	0,00%	0	0,00%
Uruguayos	0	0,00%	0	0,00%	0	0,00%
Otros Países	0	0,00%	0	0,00%	0	0,00%
Sin Especificar	0	0,00%	2	0,12%	2	0,09%
<b>TOTAL</b>	<b>538</b>	<b>100,00%</b>	<b>1.659</b>	<b>100,00%</b>	<b>2.197</b>	<b>100,00%</b>





**FUERO CIVIL - DISTRITO CENTRO**

**JUZGADOS DE 1º INSTANCIA DE VIOLENCIA FAMILIAR Y DE GENERO - DISTRITO CENTRO**

TIPO DE CAUSA	JUZGADOS		TOTAL
	1º Nomin.	2º Nomin.	
VIOLENCIA FAMILIAR	1564	1367	<b>2931</b>
VIOLENCIA DE GÉNERO	2981	2939	<b>5920</b>
NO VIOLENCIA/SIN VIOLENCIA	138	97	<b>235</b>
AMPAROS CONSTITUCIONALES	1	6	<b>7</b>
INCIDENTES	0	0	<b>0</b>
OTROS	2	3	<b>5</b>
<b>TOTAL DE CAUSAS INGRESADAS</b>	<b>4686</b>	<b>4412</b>	<b>9098</b>

*FUENTE: Información extraída del Sistema IURIX.*



**TOTAL DE SENTENCIAS/RESOLUCIONES DICTADAS - AÑO 2018**

**JUZGADOS DE 1º INSTANCIA DE VIOLENCIA FAMILIAR Y DE GENERO - DISTRITO CENTRO**

TIPO DE RESOLUCION DICTADA	AÑO 2018		
	1º Nominación	2º Nominación	TOTAL
Sentencias Definitivas	0	0	<b>0</b>
Homologaciones	0	0	<b>0</b>
Audiencias que concluyen el proceso	0	0	<b>0</b>
Actuaciones que concluyen el proceso	0	0	<b>0</b>
Otras Resoluciones que concluyen el proceso	155	1184	<b>1339</b>
Archivo por Terminado	2813	0	<b>2813</b>
Resoluciones Interlocutorias dictadas	3738	4552	<b>8290</b>
<b>TOTAL</b>	<b>6706</b>	<b>5736</b>	<b>12442</b>

**FUENTE:** Información enviada según datos obtenidos de los Libros de Protocolo del Juzgado.



**TOTAL DE CAUSAS INGRESADAS - AÑO 2018**

**TRIBUNAL DE JUICIO - DISTRITO CENTRO**

TIPO DE CAUSA	TRIBUNAL DE JUICIO/SALA							TOTAL
	Sala 1	Sala 2	Sala 3	Sala 4	Sala 5	Sala 6	Sala 7	
ACTUACIONES CON PRESO	23	11	23	28	6	13	13	117
ACTUACIONES SIN PRESO	6	6	12	19	11	3	12	69
QUERELLAS ACCION PRIVADA	4	2	4	1	4	4	1	20
ACTORÍAS CIVILES	6	1	2	3	1	1	5	19
AMPAROS CONSTITUCIONALES	1	31	0	1	1	0	0	34
HÁBEAS CORPUS	34	118	72	11	29	32	32	328
JUICIOS CON PRESO	181	137	265	157	80	103	122	1045
JUICIOS SIN PRESO	148	31	297	175	148	119	139	1057
INCIDENTES SIN PRESO	11	68	64	42	15	37	24	261
INCIDENTES CON PRESO	39	0	144	61	33	69	51	397
OTROS EXPEDIENTES	1	1	3	2	0	0	0	7
INCIDENTES	1	0	0	0	1	0	0	2
<b>TOTAL DE CAUSAS INGRESADAS</b>	<b>455</b>	<b>406</b>	<b>886</b>	<b>500</b>	<b>329</b>	<b>381</b>	<b>399</b>	<b>3356</b>

FUENTE: Datos obtenidos del Sistema IURIX.





**TOTAL DE RESOLUCIONES/SENTENCIAS DICTADAS - AÑO 2018**

**TRIBUNAL DE JUICIO - DISTRITO CENTRO**

TIPO DE RESOLUCION DICTADA	TRIBUNAL DE JUICIO															
	SALA 1		SALA 2		SALA 3		SALA 4		SALA 5		SALA 6		SALA 7		TOTALES	
	INSTRUCCIÓN	JUICIO	INSTRUCCIÓN	JUICIO	INSTRUCCIÓN	JUICIO	INSTRUCCIÓN	JUICIO	INSTRUCCIÓN	JUICIO	INSTRUCCIÓN	JUICIO	INSTRUCCIÓN	JUICIO	INSTRUCCIÓN	JUICIO
Sentencias	0	190	0	44	0	182	0	35	0	44	0	54	0	46	0	595
Juicio Abreviado	0	128	0	144	0	56	0	101	0	79	0	103	0	129	0	740
Sobreseimientos por Prescripción	0	35	0	47	0	61	0	71	179	21	0	10	0	4	179	249
Otros Sobreseimientos	0	19	0	36	0	6	0	18	0	23	0	10	0	26	0	138
Elevaciones a Juicio	0	0	0	0	0	0	0	0	0	0	0	0	0	0	0	0
Procesamientos	0	0	0	0	0	0	0	0	0	0	0	0	0	0	0	0
Habeas Corpus	0	16	0	26	0	7	0	0	0	15	0	8	0	23	0	95
Amparos Constitucionales	0	0	0	0	0	0	0	2	0	3	0	0	0	0	0	5
<b>TOTALES</b>	<b>0</b>	<b>388</b>	<b>0</b>	<b>297</b>	<b>0</b>	<b>312</b>	<b>0</b>	<b>227</b>	<b>179</b>	<b>185</b>	<b>0</b>	<b>185</b>	<b>0</b>	<b>228</b>	<b>179</b>	<b>1822</b>

*FUENTE: Información enviada según datos obtenidos de los Libros de Protocolo del Juzgado.*



**TOTAL DE CAUSAS INGRESADAS - AÑO 2018**

**TRIBUNAL DE IMPUGNACIÓN - DISTRITO CENTRO**

TIPO DE CAUSA	TRIBUNAL/SALA				TOTAL
	Sala I	Sala II	Sala III	Sala IV	
AMPAROS CONSTITUCIONALES	1	3	4	2	10
HÁBEAS CORPUS	0	2	5	10	17
APELACIONES GARANTÍAS SIN PRESO	90	75	76	77	318
APELACIONES GARANTÍAS CON PRESO	185	185	161	158	689
APELACIONES EJECUCIÓN	34	33	24	14	105
APELACIONES DETENIDOS	0	1	0	5	6
QUEJAS	12	11	13	17	53
RECURSO DE CASACIÓN SIN PRESO	33	44	26	25	128
RECURSO DE CASACIÓN CON PRESO	39	44	38	30	151
ACCIONES DE REVISIÓN	3	6	1	5	15
EXCUSACIONES - RECUSACIONES	0	1	1	3	5
PRORROGAS DURACIÓN PROCESO DE JUICIO	3	6	3	5	17
APELACIONES INSTR. FORMAL SIN PRESO	15	15	15	14	59
APELACIONES INSTR. FORMAL CON PRESO	3	1	2	1	7
APELACIONES MENORES ETAPA INSTR. SIN PRESO	8	12	13	5	38
APELACIONES MENORES ETAPA INSTR. CON PRESO	4	2	1	1	8
APELACIONES COR. GAR. PROC. SUMARIOS SIN PRESO	0	1	0	0	1
APELACIONES COR. GAR. PROC. SUMARIO CON PRESO	1	2	0	0	3
<b>TOTAL CAUSAS INGRESADAS</b>	<b>431</b>	<b>444</b>	<b>383</b>	<b>372</b>	<b>1630</b>

FUENTE: Datos obtenidos del Sistema IURIX.



**TOTAL DE RESOLUCIONES/SENTENCIAS DICTADAS - AÑO 2018**

**TRIBUNAL DE IMPUGNACIÓN - DISTRITO CENTRO**

CAUSAS PASADAS A VOTO												
TIPO	SALA I			SALA II			SALA III			SALA IV		
	VOCALIA 1	VOCALIA 2	VOCALIA 3	VOCALIA 1	VOCALIA 2	VOCALIA 3	VOCALIA 1	VOCALIA 2	VOCALIA 3	VOCALIA 1	VOCALIA 2	VOCALIA 3
APELACION	125	138	124	123	115	120	104	128	128	91	138	116
CASACION	42	48	31	44	36	31	37	42	35	42	34	33
CAUSAS RESUELTAS (UNIPERSONAL)												
TIPO	SALA I			SALA II			SALA III			SALA IV		
	VOCALIA 1	VOCALIA 2	VOCALIA 3	VOCALIA 1	VOCALIA 2	VOCALIA 3	VOCALIA 1	VOCALIA 2	VOCALIA 3	VOCALIA 1	VOCALIA 2	VOCALIA 3
APELACIÓN	90	89	73	95	91	96	66	69	76	62	116	74
QUEJA	1	0	3	2	1	1	1	0	1	2	6	1
S/ Inconstitucional (Art. 36, ap. Ley 7716)	0	1	0	4	2	2	1	1	2	0	3	1
SUSP. POR PRESCRIPCIÓN	1	0	1	2	3	0	0	2	2	0	0	0
AMP. HABEAS CORPUS	0	0	1	0	0	2	3	3	0	9	1	1
ABSTRACTO	12	8	8	6	2	6	7	12	4	7	10	7
CAUSAS RESUELTAS (COLEGIADAS)												
TIPO	SALA I			SALA II			SALA III			SALA IV		
	VOCALIA 1	VOCALIA 2	VOCALIA 3	VOCALIA 1	VOCALIA 2	VOCALIA 3	VOCALIA 1	VOCALIA 2	VOCALIA 3	VOCALIA 1	VOCALIA 2	VOCALIA 3
APELACIÓN (Ley 6345 y cc)	50	51	53	50	56	54	24	21	33	31	26	28
QUEJA	0	0	0	4	3	3	6	3	5	0	0	0
S/ Inconstitucional (Art. 36, ap. Ley 7716)	0	0	0	8	8	8	10	7	13	11	11	12
SUSP. POR PRESCRIPCIÓN	0	0	0	1	1	2	3	2	3	0	0	0
ABSTRACTO	1	1	1	3	0	3	0	2	2	2	3	5
PRORROGA	15	19	18	23	29	24	12	15	17	12	14	16



**CASACIONES**

TIPO	SALA I			SALA II			SALA III			SALA IV		
	VOCALIA 1	VOCALIA 2	VOCALIA 3	VOCALIA 1	VOCALIA 2	VOCALIA 3	VOCALIA 1	VOCALIA 2	VOCALIA 3	VOCALIA 1	VOCALIA 2	VOCALIA 3
CASACION	60	67	83	78	70	62	55	45	62	65	60	56
INCONSTITUCIONALIDAD	0	0	0	3	3	4	0	0	0	1	0	1
ABSTRACTO	1	2	1	0	0	0	0	0	0	1	1	0
ACCION REVISIÓN	0	0	0	0	0	0	0	0	0	0	0	0
SUSP. POR PRESCRIPCION	0	0	0	0	0	0	1	1	0	1	0	0
<b>TOTALES POR SALA Y VOCALÍA</b>												
TIPO	SALA I			SALA II			SALA III			SALA IV		
	VOCALIA 1	VOCALIA 2	VOCALIA 3	VOCALIA 1	VOCALIA 2	VOCALIA 3	VOCALIA 1	VOCALIA 2	VOCALIA 3	VOCALIA 1	VOCALIA 2	VOCALIA 3
APELACION	131	132	124	152	153	150	93	121	125	106	163	116
CASACION	20	49	38	46	30	35	19	27	36	33	28	31

*Aclaración: No se computan inhibiciones y recusaciones de los Jueces del Tribunal de Impugnación, aclaratorias y otras resoluciones de trámite (vgr. 547 del CPP)*

*En actuación Colegiada, a los efectos de consignar las causas resueltas, sólo se computa por Vocalía el primer Voto mayoritario.*

**FUENTE:** Datos obtenidos de los Libros de Protocolo del Tribunal de Impugnación.

**TOTAL DE CAUSAS INGRESADAS - AÑO 2018**

**JUZGADOS DE GARANTIAS - DISTRITO CENTRO**

TIPO DE CAUSA	Garantías 1	Garantías 2	Garantías 3	Garantías 4	Garantías 5	Garantías 6	Garantías 7	Garantías 8	TOTAL
ACTUACIONES CON PRESO	437	364	327	360	503	466	384	287	<b>3128</b>
JUICIOS CON PRESO	67	37	50	51	79	114	98	101	<b>597</b>
JUICIOS SIN PRESO	92	101	135	86	79	70	60	69	<b>692</b>
INCIDENTES SIN PRESO	45	77	53	38	39	76	64	68	<b>460</b>
INCIDENTES CON PRESO	55	107	91	66	114	292	249	263	<b>1237</b>
INFORMATIVOS	0	0	0	0	0	0	0	7	<b>7</b>
OTROS EXPEDIENTES	5	37	1	3	10	16	17	43	<b>132</b>
ACTUACIONES SIN PRESO	626	489	407	614	535	447	456	388	<b>3962</b>
ACTUACIONES CONTRA N.N.	1	4	6	1	0	0	2	0	<b>14</b>
APELACIONES DE LA POLICIA	23	24	25	22	32	24	24	27	<b>201</b>
QUERELLAS	0	0	0	0	0	0	0	0	<b>0</b>
CASOS CODIGO FISCAL	0	0	1	0	0	0	0	0	<b>1</b>
ACTORIAS CIVILES	0	2	1	0	7	3	1	1	<b>15</b>
OTROS RECURSOS	7	5	7	11	7	9	7	4	<b>57</b>
AMPAROS CONSTITUCIONALES	5	4	0	2	2	1	1	0	<b>15</b>
HABEAS CORPUS	103	50	61	77	58	75	111	72	<b>607</b>
EXHORTOS	27	28	22	25	24	19	22	15	<b>182</b>
<b>TOTAL</b>	<b>1493</b>	<b>1329</b>	<b>1187</b>	<b>1356</b>	<b>1489</b>	<b>1612</b>	<b>1496</b>	<b>1345</b>	<b>11307</b>

FUENTE: Datos obtenidos del Sistema IURIX.

**TOTAL DE RESOLUCIONES/SENTENCIAS DICTADAS - AÑO 2018**

**JUZGADOS DE GARANTIAS**

TIPO DE RESOLUCION DICTADA	JUZGADOS/COMPETENCIAS																TOTALES	
	GARANTIAS 1		GARANTIAS 2		GARANTIAS 3		GARANTIAS 4		GARANTIAS 5		GARANTIAS 6		GARANTIAS 7		GARANTIAS 8		GARANTIAS	JUICIO
	GARANTIAS	JUICIO	GARANTIAS	JUICIO	GARANTIAS	JUICIO	GARANTIAS	JUICIO	GARANTIAS	JUICIO	GARANTIAS	JUICIO	GARANTIAS	JUICIO	GARANTIAS	JUICIO		
Sentencias	0	13	0	24	0	17	0	12	0	26	0	84	0	16	0	1	<b>0</b>	<b>193</b>
Juicio Abreviado	1	64	0	32	0	65	0	28	0	25	90	87	0	90	0	97	<b>91</b>	<b>488</b>
Sobreseimientos por Prescripción	63	9	91	3	24	0	36	8	24	2	8	0	98	5	96	93	<b>440</b>	<b>120</b>
Otros Sobreseimientos	82	6	86	3	37	0	126	7	54	2	45	0	94	2	71	7	<b>595</b>	<b>27</b>
Elevaciones a Juicio	229	2	325	0	238	0	172	0	180	0	234	0	274	0	252	0	<b>1904</b>	<b>2</b>
Otras Resoluciones	1279	107	1069	55	0	0	0	0	601	0	0	0	0	0	0	0	<b>2949</b>	<b>162</b>
Habeas Corpus	70	1	43	0	42	0	38	3	58	0	78	0	125	1	34	0	<b>488</b>	<b>5</b>
Amparos Constitucionales	5	0	3	0	0	0	1	0	0	0	1	0	1	0	0	0	<b>11</b>	<b>0</b>
<b>TOTALES</b>	<b>1729</b>	<b>202</b>	<b>1617</b>	<b>117</b>	<b>341</b>	<b>82</b>	<b>373</b>	<b>58</b>	<b>917</b>	<b>55</b>	<b>456</b>	<b>171</b>	<b>592</b>	<b>114</b>	<b>453</b>	<b>198</b>	<b>6478</b>	<b>997</b>

*FUENTE: Información enviada según datos obtenidos de los Libros de Protocolo del Juzgado.*



## TOTAL DE CAUSAS INGRESADAS - AÑO 2018

### JUZGADOS DE EJECUCIÓN Y DETENIDOS - DISTRITO CENTRO

TIPO DE CAUSA	JUZGADO		TOTAL
	DETENIDOS 1	DETENIDOS 2	
EJECUCIÓN DE PENA	439	600	1039
LIBERTAD ASISTIDA	125	196	321
LIBERTAD CONDICIONAL	122	164	286
SALIDAS TRANSITORIAS	21	40	61
LIBERTAD VIGILADA	0	0	0
SEMI LIBERTAD	68	92	160
TRASLADO A OTRA UNIDAD PENITENCIARIA	0	6	6
PRISIÓN DOMICILIARIA	29	6	35
MEDIDA DE SEGURIDAD	9	66	75
POR CAUSA PENAL	23	24	47
MEDIDA DE SEGURIDAD PROVISIONAL	0	3424	3424
POR CAUSA PENAL - MENORES	0	0	0
POR CONTRAVENCIÓN	0	382	382
POR ART. 10 INC. B.L.O-P.	0	0	0
POR RESTRICCIONES	0	0	0
POR CONTRAVENCIÓN - MENORES	0	0	0
POR ART. 10 INC. B.L.O.P. - MENORES	0	0	0
AVERIGUACIÓN DE ANTECEDENTES	0	0	0
OTROS	58	110	168
EXHORTOS	2	0	2
AMPAROS CONSTITUCIONALES	0	0	0
HABEAS CORPUS	7	10	17
<b>TOTAL DE CAUSAS INGRESADAS</b>	<b>903</b>	<b>5120</b>	<b>6023</b>

**FUENTE:** Datos obtenidos del Sistema IURIX.



**TOTAL DE RESOLUCIONES DICTADAS/SENTENCIAS - AÑO 2018**

**JUZGADOS DE EJECUCIÓN Y DETENIDOS - DISTRITO CENTRO**

TIPO DE RESOLUCION DICTADA	DETENIDOS 1		DETENIDOS 2		TOTALES	
	C/ PRESO	S/PRESO	C/ PRESO	S/PRESO	C/ PRESO	S/PRESO
Sentencias Definitivas	0	0	0	0	0	0
Otras Resoluciones	559	0	416	0	975	0
Otros Sobreseimientos	0	0	0	0	0	0
Habeas Corpus	4	0	15	0	19	0
Amparos Constitucionales	0	0	0	0	0	0
<b>TOTALES</b>	<b>563</b>	<b>0</b>	<b>431</b>	<b>0</b>	<b>994</b>	<b>0</b>

**FUENTE:** Información enviada según datos obtenidos de los Libros de Protocolo del Juzgado.





**TOTAL DE CAUSAS INGRESADAS - AÑO 2018**

**JUZGADOS DE MENORES - DISTRITO CENTRO**

TIPO DE CAUSA	Menores 1	Menores 2	Menores 3	TOTAL
CAUSAS CON MENOR DETENIDO	92	125	52	<b>269</b>
CAUSAS SIN MENOR DETENIDO	275	630	728	<b>1633</b>
CAUSAS DE MAYORES CON MENORES DETENIDOS	22	3	29	<b>54</b>
CAUSAS DE MAYORES SIN MENORES DETENIDOS	25	1	100	<b>126</b>
CAUSAS CONTRA N.N.	12	57	1	<b>70</b>
JUICIOS CON MENOR DETENIDO	4	0	0	<b>4</b>
JUICIOS SIN MENOR DETENIDO	15	46	54	<b>115</b>
INFORMATIVOS	16	13	0	<b>29</b>
ACTORIAS CIVILES	2	5	1	<b>8</b>
EXHORTOS	3	1	2	<b>6</b>
MEDIDAS TUTELARES	1	131	5	<b>137</b>
AMPAROS CONSTITUCIONALES	2	0	1	<b>3</b>
HABEAS CORPUS	1	6	1	<b>8</b>
OTROS	0	0	9	<b>9</b>
INCIDENTES	2	6	12	<b>20</b>
<b>TOTAL DE EXPEDIENTES TERMINADOS POR TIPO</b>	<b>472</b>	<b>1024</b>	<b>995</b>	<b>2491</b>

*FUENTE: Datos obtenidos del Sistema IURIX.*



Poder Judicial de Salta

## TOTAL DE RESOLUCIONES/SENTENCIAS DICTADAS - AÑO 2018

### JUZGADOS DE MENORES - DISTRITO CENTRO

TIPO DE RESOLUCION DICTADA	MENORES 1		MENORES 2		MENORES 3		TOTALES	
	INSTRUCCIÓN	JUICIO	INSTRUCCIÓN	JUICIO	INSTRUCCIÓN	JUICIO	INSTRUCCIÓN	JUICIO
Sentencias	0	6	0	16	0	75	0	97
Juicio Abreviado	0	38	0	9	0	45	0	92
Sobreseimientos por Prescripción	56	21	18	7	30	0	104	28
Otros Sobreseimientos	1288	0	473	0	573	0	2334	0
Elevaciones a Juicio	38	0	0	0	35	0	73	0
Procesamientos	70	0	48	0	46	0	164	0
Habeas Corpus	2	0	5	0	1	0	8	0
Amparos Constitucionales	1	0	0	0	1	0	2	0
<b>TOTALES</b>	<b>1455</b>	<b>65</b>	<b>544</b>	<b>32</b>	<b>686</b>	<b>120</b>	<b>2685</b>	<b>217</b>

*FUENTE:* Información enviada según datos obtenidos de los Libros de Protocolo del Juzgado.



**TOTAL DE CAUSAS INGRESADAS - AÑO 2018**

**JUZGADOS DE INSTRUCCIÓN FORMAL EN TRANSICIÓN - DISTRITO CENTRO**

TIPO DE CAUSA	JUZGADOS/NOMINACIONES								TOTAL
	1º Nom	2º Nom	3º Nom	4º Nom	5º Nom	6º Nom	7º Nom	8º Nom	
CAUSAS CON PRESO	0	0	2	0	0	0	0	0	2
CAUSAS SIN PRESO	11	14	24	18	13	5	0	2	87
CAUSAS CONTRA N.N.	0	0	0	0	0	0	0	0	0
INFORMATIVA	0	0	0	0	1	0	0	0	1
ACTORIAS CIVILES	0	1	0	0	0	0	0	0	1
EXHORTOS	1	0	0	0	0	0	0	0	1
AMPAROS	0	0	0	0	0	0	0	0	0
HABEAS CORPUS	0	0	0	0	0	0	1	0	1
INCIDENTES	1	2	4	4	14	6	4	7	42
OTRAS	0	0	0	0	0	0	0	0	0
SUMARIOS COMPLEMENTARIOS	0	0	0	0	0	0	0	0	0
<b>TOTAL DE CAUSAS INGRESADAS</b>	<b>13</b>	<b>17</b>	<b>30</b>	<b>22</b>	<b>28</b>	<b>11</b>	<b>5</b>	<b>9</b>	<b>135</b>

FUENTE: Información extraída del Sistema IURIX.



*Poder Judicial de Salta*

**TOTAL DE RESOLUCIONES DICTADAS - (Discriminadas por Motivo de Resolución) - AÑO 2018**

**JUZGADOS DE INSTRUCCIÓN FORMAL EN TRANSICIÓN - DISTRITO CENTRO**

TIPO DE MOTIVO DE TERMINACIÓN	JUZGADOS/NOMINACIONES								TOTAL
	1º Nom	2º Nom	3º Nom	4º Nom	5º Nom	6º Nom	7º Nom	8º Nom	
ELEVACIÓN A JUICIO	176	234	120	118	489	77	153	176	<b>1543</b>
SOBRESEIMIENTO POR PRESCRIPCIÓN	59	84	17	21	63	30	21	29	<b>324</b>
OTROS SOBRESEIMIENTOS	2	9	1	4	3	7	10	0	<b>36</b>
ACUMULACIONES	0	0	0	0	0	1	0	0	<b>1</b>
INHIBICIONES, RECUSACIONES	0	1	1	0	0	36	85	6	<b>129</b>
ARCHIVO	165	524	16	9	427	23	3	102	<b>1269</b>
OTROS	6	11	10	16	4	14	15	13	<b>89</b>
<b>TOTAL DE RESOLUCIONES DICTADAS</b>	<b>408</b>	<b>863</b>	<b>165</b>	<b>168</b>	<b>986</b>	<b>188</b>	<b>287</b>	<b>326</b>	<b>3391</b>

**FUENTE:** Información extraída del Sistema IURIX.

**PODER JUDICIAL DE SALTA**  
**TOTAL DE CAUSAS INGRESADAS - AÑO 2018**

**JUZGADOS DE 1º INSTANCIA DE PERSONAS Y FAMILIA - DISTRITO CENTRO**

TIPO DE CAUSA	JUZGADOS/NOMINACIÓN						TOTAL
	1º Nomin.	2º Nomin.	3º Nomin.	4º Nomin.	5º Nomin.	6º Nomin.	
DIVORCIO	340	331	317	379	296	322	<b>1985</b>
ALIMENTOS	338	287	280	316	278	268	<b>1767</b>
PROTECCION DE PERSONAS Y MENORES	3	12	10	7	9	9	<b>50</b>
TENENCIAS/CUIDADO PERSONAL	105	110	90	105	100	77	<b>587</b>
REGIMEN DE VISITA/REGIMEN DE COMUNICACIÓN	29	26	27	34	42	32	<b>190</b>
ADOPCIONES	4	8	8	7	7	4	<b>38</b>
PROCESOS VOLUNTARIOS	277	258	237	266	243	225	<b>1506</b>
PROCESOS CONTENCIOSOS	27	22	28	35	34	23	<b>169</b>
HOMOLOGACIONES	362	360	351	400	338	351	<b>2162</b>
RESTRICCIÓN DE LA CAPACIDAD	70	81	58	98	59	58	<b>424</b>
FILIACIONES	74	92	63	87	60	69	<b>445</b>
REVISIÓN SENTENCIA DE RESTRICCIÓN DE CAPACIDAD	0	0	0	0	0	0	<b>0</b>
CONTROL DE LEGALIDAD	24	18	19	26	18	21	<b>126</b>
EJECUCIONES DE SENTENCIA	161	122	179	129	133	158	<b>882</b>
ORDINARIO	3	1	0	2	1	0	<b>7</b>
INCIDENTES	366	182	292	198	187	138	<b>1363</b>
VIOLENCIA FAMILIAR Y DE GENERO	0	0	0	0	0	1	<b>1</b>
SUMARIO	6	12	16	11	11	10	<b>66</b>
INFORMACIONES SUMARIAS	20	19	16	16	17	17	<b>105</b>
SUMARISIMO	14	11	17	14	5	9	<b>70</b>
AMPAROS CONSTITUCIONALES	2	7	5	1	3	1	<b>19</b>
OTROS	40	42	58	37	37	34	<b>248</b>
<b>TOTAL DE CAUSAS INGRESADAS</b>	<b>2265</b>	<b>2001</b>	<b>2071</b>	<b>2168</b>	<b>1878</b>	<b>1827</b>	<b>12210</b>

FUENTE: Información extraída del Sistema IURIX.



*Poder Judicial de Salta*

**TOTAL DE RESOLUCIONES/SENTENCIAS DICTADAS - AÑO 2018**

**JUZGADOS DE 1º INSTANCIA DE FAMILIA Y PERSONAS - DISTRITO CENTRO**

TIPO DE RESOLUCION DICTADA	AÑO 2018						TOTAL
	1º Nominación	2º Nominación	3º Nominación	4º Nominación	5º Nominación	6º Nominación	
Sentencias Definitivas	828	301	705	538	544	682	<b>3598</b>
Homologaciones	299	317	326	374	375	427	<b>2118</b>
Audiencias que concluyen el proceso	21	17	199	60	50	42	<b>389</b>
Actuaciones que concluyen el proceso	0	0	282	0	75	59	<b>416</b>
Otras Resoluciones que concluyen el proceso	207	539	52	290	95	342	<b>1525</b>
Resoluciones Interlocutorias dictadas	1201	1202	1203	1204	1205	1206	<b>1207</b>
<b>TOTAL</b>	<b>2556</b>	<b>2376</b>	<b>2767</b>	<b>2466</b>	<b>2344</b>	<b>2758</b>	<b>9253</b>

*FUENTE: Información enviada según datos obtenidos de los Libros de Protocolo del Juzgado.*



Poder Judicial de Salta

## TOTAL DE CAUSAS INGRESADAS - AÑO 2018

### CAMARA DE APELACIONES EN LO CIVIL Y COMERCIAL - DISTRITO CENTRO

TIPO DE CAUSA	CÁMARA/SALAS					TOTAL
	I	II	III	IV	V	
<b>CAUSAS PROVENIENTES DEL FUERO CIVIL</b>						
ORDINARIOS	33	29	32	38	32	164
SUMARIO	84	82	90	88	90	434
SUMARÍSIMOS	18	20	6	20	21	85
DESALOJOS	17	15	17	16	14	79
EJECUCIONES DE SENTENCIA	11	11	7	10	7	46
AMPAROS CONSTITUCIONALES	2	15	80	3	0	100
SUCESORIOS	10	12	11	11	12	56
MEDIDAS CAUTELARES	9	8	7	9	11	44
HOMOLOGACIONES	0	0	2	2	1	5
PROCESOS VOLUNTARIOS	2	1	1	1	8	13
PROCESOS ESPECIALES	2	2	4	2	8	18
INCIDENTES	23	17	18	16	17	91
ACCIONES DE PROPIEDAD HORIZONTAL	0	0	0	0	0	0
OTROS	8	8	8	7	6	37
QUEJAS	14	16	14	15	17	76
ACCIONES LEY DE DEFENSA DEL CONSUMIDOR	13	15	18	12	11	69
ACCIONES PROPIEDAD HORIZONTAL	0	0	0	0	0	0
<b>CAUSAS PROVENIENTES DEL FUERO EJECUTIVO</b>						
EJECUTIVOS	33	29	26	26	30	144
TERCERIA	3	0	2	1	0	6
INCIDENTES	0	1	3	0	1	5
AMPAROS CONSTITUCIONALES	0	0	0	0	0	0
MEDIDAS CAUTELARES	2	1	4	5	1	13



*Poder Judicial de Salta*

OTROS	0	1	0	0	0	1
QUEJAS	2	1	1	0	2	6
<b>CAUSAS PROVENIENTES DEL FUERO FAMILIA</b>						
DIVORCIO	4	3	6	4	3	20
ALIMENTOS	16	21	15	14	10	76
PROTECCION DE PERSONAS Y MENORES	5	2	0	1	0	8
TENENCIAS/CUIDADO PERSONAL	1	3	3	5	4	16
REGIMEN DE VISITA/REGIMEN DE COMUNICACIÓN	0	2	1	3	1	7
ADOPCIONES	7	0	0	0	2	9
PROCESOS VOLUNTARIOS	3	6	5	7	4	25
PROCESOS CONTENCIOSOS	0	2	6	5	2	15
HOMOLOGACIONES	7	1	1	1	2	12
RESTRICCIÓN DE LA CAPACIDAD	6	3	7	6	4	26
FILIACIONES	2	6	7	7	6	28
PROCEDIMIENTOS ESPECIALES	0	2	4	2	0	8
REVISIÓN SENTENCIA DE RESTRICCIÓN DE CAPACIDAD	1	0	0	0	0	1
ORDINARIOS	4	1	1	0	0	6
INCIDENTES	2	5	2	9	8	26
VIOLENCIA FAMILIAR Y DE GENERO	102	103	76	94	92	467
SUMARIOS	0	1	0	0	0	1
INFORMACIONES SUMARIAS	2	4	0	3	0	9
SUMARISIMOS	13	0	1	0	0	14
AMPAROS CONSTITUCIONALES	0	0	0	2	0	2
OTROS	1	14	23	7	7	52
QUEJAS	3	6	3	3	4	19
<b>CAUSAS PROVENIENTES DEL FUERO MINAS</b>						
MINERÍA	3	0	1	0	2	6
<b>CAUSAS PROVENIENTES DEL FUERO CONCURSOS QUIEBRAS Y SOCIEDADES</b>						
FIDEICOMISO LEY 25284	0	0	0	0	0	0





*Poder Judicial de Salta*

OTROS EXPEDIENTES	0	0	0	0	0	0
SOCIEDADES	0	3	1	3	3	10
INFORMACIONES SUMARIAS	0	0	0	0	0	0
CONCURSO PREVENTIVO	3	1	4	1	2	11
BENEFICIO DE LITIGAR SIN GASTOS	0	0	0	0	0	0
INCIDENTES	6	9	8	7	5	35
QUIEBRA	8	2	9	6	6	31
EXPEDIENTES ATRAÍDOS	0	5	1	3	1	10
AMPAROS CONSTITUCIONALES	0	0	0	0	0	0
EJECUCIONES DE SENTENCIA	0	0	0	0	2	2
PEDIDO DE QUIEBRA	0	1	0	0	0	1
QUEJAS	1	1	0	2	1	5
<b>CAUSAS PROVENIENTES DE LOS JUZGADOS DE VIOLENCIA FAMILIAR Y DE GÉNERO</b>						
VIOLENCIA FAMILIAR	2	3	1	2	1	9
VIOLENCIA DE GÉNERO	2	0	1	0	0	3
QUEJAS	0	2	0	0	1	3
INCIDENTES	3	3	2	1	3	12
<b>TOTAL DE CAUSAS INGRESADAS</b>	<b>486</b>	<b>491</b>	<b>536</b>	<b>477</b>	<b>460</b>	<b>2450</b>

**FUENTE:** Información extraída del Sistema IURIX.



Poder Judicial de Salta

**TOTAL DE RESOLUCIONES/SENTENCIAS DICTADAS - AÑO 2018**

**CÁMARA DE APELACIONES EN LO CIVIL Y COMERCIAL - DISTRITO CENTRO**

TIPO DE MOTIVO DE TERMINACIÓN	CÁMARA/SALAS					TOTAL
	I	II	III	IV	V	
<b>RESUELTAS</b>						
HOMOLOGACIONES	0	0	4	3	0	<b>7</b>
REGULACIONES DE HONORARIOS DE LA 2º INSTANCIA	44	29	60	30	49	<b>212</b>
SENTENCIAS	93	311	107	66	100	<b>677</b>
<b>OTROS MOTIVOS DE TERMINACION</b>						
CADUCIDADES DE LA 2º INSTANCIA	24	32	22	0	85	<b>163</b>
DESESTIMIENTO DEL DERECHO	0	0	1	10	0	<b>11</b>
DESERCIONES	19	3	13	10	9	<b>54</b>
INAPELABLE POR EL MONTO	0	9	3	0	0	<b>12</b>
INCOMPETENCIA Y PASE A OTRA SALA	0	5	8	0	2	<b>15</b>
ARCHIVO	0	0	0	0	6	<b>6</b>
OTROS MOTIVOS	39	2	165	12	0	<b>218</b>
DESESTIMIENTO DEL RECURSO	15	8	9	13	11	<b>56</b>
OTROS MOTIVOS	0	0	0	0	0	<b>0</b>
DESESTIMIENTO DE LA ACCION	0	0	1	0	0	<b>1</b>
EXCUS., RECUS., PASE A OTRO JUZGADO	4	0	32	67	10	<b>113</b>
CADUCIDADES Y PERENCIONES	0	0	0	9	1	<b>10</b>
<b>TOTAL DE RESOLUCIONES DICTADAS</b>	<b>238</b>	<b>399</b>	<b>425</b>	<b>220</b>	<b>273</b>	<b>1555</b>

**OTRAS RESOLUCIONES PROPIAS DE LA 2º INSTANCIA - (Discriminadas por TIPO) - AÑO 2018**

TIPO DE RESOLUCION	CÁMARA/SALAS					TOTAL
	I	II	III	IV	V	
RESOLUCION EN RECURSO INAPLICABILIDAD	0	0	0	10	0	<b>10</b>
EXCUSACIONES, RECUSACIONES, PASES A OTRO JUZGADO	26	4	4	10	73	<b>117</b>
RESOLUCIONES EN RECURSOS DE ACLARATORIA	25	10	9	0	9	<b>53</b>
CADUCIDADES RECHAZADAS	4	1	0	18	3	<b>26</b>
OTRAS RESOLUCIONES Y SENTENCIAS	199	39	0	107	140	<b>485</b>
SENTENCIAS EN RECURSOS DE INCONSTITUCIONALIDAD	47	42	20	14	32	<b>155</b>
<b>TOTAL DE RESOLUCIONES DICTADAS</b>	<b>301</b>	<b>96</b>	<b>33</b>	<b>159</b>	<b>257</b>	<b>846</b>

*FUENTE: Información enviada según datos obtenidos de los Libros de Protocolo del Juzgado.*



**TOTAL DE CAUSAS INGRESADAS**

**JUZGADOS DE 1º INSTANCIA EN LO CIVIL Y COMERCIAL - DISTRITO CENTRO**

TIPO DE CAUSA	JUZGADOS/NOMINACIONES											TOTAL
	1º Nomin.	2º Nomin.	3º Nomin.	4º Nomin.	5º Nomin.	6º Nomin.	7º Nomin.	8ºNomin.	9ºNomin.	10ºNomin.	11ºNomin.	
ORDINARIOS	22	20	24	20	17	18	20	27	26	15	24	<b>233</b>
SUMARIOS	87	76	69	84	103	79	74	76	77	77	81	<b>883</b>
SUMARISIMOS	1	2	5	2	4	6	6	1	8	2	5	<b>42</b>
DESALOJOS	25	23	23	19	22	25	22	24	28	20	18	<b>249</b>
EJECUCIONES	71	66	61	72	76	67	62	66	67	82	69	<b>759</b>
AMPAROS CONSTITUCIONALES	7	5	1	5	3	4	0	3	1	4	7	<b>40</b>
SUCESORIOS	148	119	130	137	118	129	126	137	147	130	142	<b>1463</b>
MEDIDAS CAUTELARES	18	19	23	22	15	21	16	18	28	18	15	<b>213</b>
HOMOLOGACIONES	11	10	11	12	10	7	9	12	6	15	4	<b>107</b>
PROCESOS VOLUNTARIOS	45	41	47	47	44	43	40	44	51	39	58	<b>499</b>
PROCEDIMIENTOS ESPECIALES	10	12	10	9	12	14	5	10	12	8	10	<b>112</b>
INCIDENTES	9	7	11	9	15	6	8	3	12	13	6	<b>99</b>
ACCIONES DE LA PROPIEDAD HORIZONTAL	0	0	0	0	0	0	0	0	0	0	1	<b>1</b>
ACCIONES LEY DEFENSA DEL CONSUMIDOR	30	31	32	31	33	37	29	33	32	28	28	<b>344</b>
OTROS	12	7	9	7	8	8	13	6	7	8	7	<b>92</b>
<b>TOTAL DE CAUSAS INGRESADAS</b>	<b>496</b>	<b>438</b>	<b>456</b>	<b>476</b>	<b>480</b>	<b>464</b>	<b>430</b>	<b>460</b>	<b>502</b>	<b>459</b>	<b>475</b>	<b>5136</b>

**FUENTE:** Información extraída del Sistema IURIX.

**TOTAL DE RESOLUCIONES SENTENCIAS DICTADAS - AÑO 2018**

**JUZGADOS DE 1º INSTANCIA EN LO CIVIL Y COMERCIAL - DISTRITO CENTRO**

TIPO RESOLUCIÓN/SENTENCIA	AÑO 2018											
	1º Nominación	2º Nominación	3º Nominación	4º Nominación	5º Nominación	6º Nominación	7º Nominación	8º Nominación	9º Nominación	10º Nominación	11º Nominación	TOTAL
Sentencias Definitivas	84	55	149	116	176	146	82	93	111	68	77	<b>1157</b>
Homologaciones	15	12	14	21	20	19	13	25	11	13	13	<b>176</b>
Audiencias que concluyen el proceso	2	11	17	5	11	5	7	2	0	15	10	<b>85</b>
Actuaciones que concluyen el proceso	0	0	82	11	0	0	0	63	0	0	0	<b>156</b>
Otras Resoluciones que concluyen el proceso	64	19	50	20	207	20	30	60	84	75	124	<b>753</b>
Resoluciones Interlocutorias dictadas	759	813	776	858	1040	755	660	820	664	708	626	<b>8479</b>
Sentencias de Transe y Remate	0	0	0	29	0	0	0	0	0	0	0	<b>29</b>
<b>TOTAL</b>	<b>924</b>	<b>910</b>	<b>1088</b>	<b>1060</b>	<b>1454</b>	<b>945</b>	<b>792</b>	<b>1063</b>	<b>870</b>	<b>879</b>	<b>850</b>	<b>10835</b>

*FUENTE: Información enviada según datos obtenidos de los Libros de Protocolo del Juzgado.*



**TOTAL DE CAUSAS INGRESADAS - AÑO 2018**

**JUZGADOS DE 1º INSTANCIA DE CONCURSOS Y QUIEBRAS - DISTRITO CENTRO**

TIPO DE CAUSA	JUZGADOS		TOTAL
	1º Nomin.	2º Nomin.	
FIDEICOMISO LEY 25284	0	0	0
OTROS EXPEDIENTES	8	7	15
SOCIEDADES	11	10	21
INFORMACIONES SUMARIAS	0	0	0
CONCURSO PREVENTIVO	18	12	30
BENEFICIOS DE LITIGAR SIN GASTOS	0	1	1
INCIDENTES	100	65	165
QUIEBRA	10	23	33
EXPEDIENTES CIVILES ATRAIDOS	7	5	12
AMPAROS CONSTITUCIONALES	0	0	0
EJECUCIONES DE SENTENCIA	8	6	14
PEDIDO DE QUIEBRA	18	21	39
<b>TOTAL DE CAUSAS INGRESADAS</b>	<b>180</b>	<b>150</b>	<b>330</b>

*FUENTE: Información extraída del Sistema IURIX.*



**TOTAL DE RESOLUCIONES/SENTENCIAS DICTADAS - AÑO 2018**

**JUZGADOS DE 1º INSTANCIA DE CONCURSOS Y QUIEBRAS- DISTRITO CENTRO**

TIPO DE RESOLUCION DICTADA	AÑO 2018		
	1º Nominación	2º Nominación	TOTAL
Sentencias Definitivas	120	80	<b>200</b>
Homologaciones	0	0	<b>0</b>
Audiencias que concluyen el proceso	0	0	<b>0</b>
Actuaciones que concluyen el proceso	0	0	<b>0</b>
Otras Resoluciones que concluyen el proceso	38	9	<b>47</b>
Resoluciones Interlocutorias dictadas	381	530	<b>911</b>
<b>TOTAL</b>	<b>539</b>	<b>619</b>	<b>1158</b>

**FUENTE:** Información enviada según datos obtenidos de los Libros de Protocolo del Juzgado.



**TOTAL DE CAUSAS INGRESADAS - AÑO 2018**

**JUZGADOS DE 1º INSTANCIA DE PROCESOS EJECUTIVOS - DISTRITO CENTRO**

TIPO DE CAUSA	JUZGADOS/NOMINACIONES				TOTAL
	1º Nomin.	2º Nomin.	3º Nomin.	4º Nomin.	
EJECUTIVOS	2742	3432	2918	2918	12010
TERCERIA	1	4	2	0	7
INCIDENTES	7	9	9	4	29
AMPAROS CONSTITUCIONALES	0	2	1	0	3
MEDIDAS CAUTELARES	26	32	25	26	109
OTROS	8	16	9	9	42
<b>TOTAL DE CAUSAS INGRESADAS</b>	<b>2784</b>	<b>3495</b>	<b>2964</b>	<b>2957</b>	<b>12200</b>

**FUENTE:** Información extraída del Sistema IURIX.





**TOTAL DE RESOLUCIONES/SENTENCIAS DICTADAS - AÑO 2018**

**JUZGADOS DE 1º INSTANCIA DE PROCESOS EJECUTIVOS - DISTRITO CENTRO**

TIPO RESOLUCIÓN/SENTENCIA	AÑO 2018				TOTAL
	1º Nominación	2º Nominación	3º Nominación	4º Nominación	
Sentencias Definitivas	2068	1873	4	2065	<b>6010</b>
Homologaciones	16	14	17	35	<b>82</b>
Audiencias que concluyen el proceso	0	0	0	0	<b>0</b>
Actuaciones que concluyen el proceso	0	0	0	0	<b>0</b>
Otras Resoluciones que concluyen el proceso	106	37	53	72	<b>268</b>
Resoluciones Interlocutorias dictadas	3077	3703	3604	3665	<b>14049</b>
Sentencias de Transe y Remate	0	0	0	0	<b>0</b>
<b>TOTAL</b>	<b>5267</b>	<b>5627</b>	<b>3678</b>	<b>5837</b>	<b>20409</b>

*FUENTE: Información enviada según datos obtenidos de los Libros de Protocolo del Juzgado.*



**TOTAL DE CAUSAS INGRESADAS - AÑO 2018**

**CAMARA DE APELACIONES DEL TRABAJO - DISTRITO CENTRO**

TIPO DE CAUSA	CÁMARA/SALA		TOTAL
	I	II	
EJECUCION FISCAL - MUNICIPAL	0	0	<b>0</b>
MEDIDAS PREPARATORIAS Y CAUTELARES	6	5	<b>11</b>
ORDINARIOS	372	364	<b>736</b>
EJECUCIONES	12	12	<b>24</b>
TUTELAS SINDICALES	5	3	<b>8</b>
AMPAROS CONSTITUCIONALES	4	4	<b>8</b>
HOMOLOGACIONES DE CONVENIO	10	0	<b>10</b>
OTROS	86	94	<b>180</b>
APELACIONES Y MULTAS STPS	80	78	<b>158</b>
INCIDENTES DE 2º INSTANCIA	0	0	<b>0</b>
INCIDENTES DE 1º INSTANCIA	9	8	<b>17</b>
<b>TOTAL DE CAUSAS INGRESADAS</b>	<b>584</b>	<b>568</b>	<b>1152</b>

**FUENTE:** Datos obtenidos del Sistema IURIX.



**TOTAL DE RESOLUCIONES/SENTENCIAS DICTADAS POR SALA - AÑO 2018**

**CÁMARA DE APELACIONES DEL TRABAJO**

TIPO DE RESOLUCION DICTADA	AÑO 2018		
	Sala I	Sala II	TOTAL
Sentencias Definitivas	289	413	<b>702</b>
Homologaciones	0	2	<b>2</b>
Otras Resoluciones que concluyen el proceso	74	0	<b>74</b>
Otras Resoluciones propias de la 2º Instancia	86	0	<b>86</b>
Resoluciones Interlocutorias dictadas	313	277	<b>590</b>
<b>TOTAL</b>	<b>762</b>	<b>692</b>	<b>1454</b>

*FUENTE: Información enviada según datos obtenidos de los Libros de Protocolo del Juzgado.*

**TOTAL DE CAUSAS INGRESADAS - AÑO 2018**

**JUZGADOS DE PRIMERA INSTANCIA DEL TRABAJO - DISTRITO CENTRO**

TIPO DE CAUSA	JUZGADOS/NOMINACIÓN						TOTAL
	1º Nomin.	2º Nomin.	3º Nomin.	4º Nomin.	5º Nomin.	6º Nomin.	
MEDIDAS PREPARATORIAS Y CAUTELARES	21	16	20	15	9	19	<b>100</b>
ORDINARIOS	216	154	223	144	139	157	<b>1033</b>
EJECUCIONES	165	109	204	177	205	181	<b>1041</b>
TUTELAS SINDICALES	3	2	8	1	5	4	<b>23</b>
AMPAROS CONSTITUCIONALES	0	5	0	1	3	1	<b>10</b>
SUMARISIMOS	0	0	0	0	0	0	<b>0</b>
HOMOLOGACIONES DE CONVENIO	6	1	3	5	6	3	<b>24</b>
OTROS	12	14	21	8	10	15	<b>80</b>
INCIDENTES	1	0	0	3	0	1	<b>5</b>
<b>TOTAL DE CAUSAS INGRESADAS</b>	<b>424</b>	<b>301</b>	<b>479</b>	<b>354</b>	<b>377</b>	<b>381</b>	<b>2316</b>

**FUENTE:** Información extraída del Sistema IURIX.



Poder Judicial de Salta

## TOTAL DE RESOLUCIONES/SENTENCIAS DICTADAS POR JUZGADO - AÑO 2018

### JUZGADOS DE PRIMERA INSTANCIA DEL TRABAJO - DISTRITO CENTRO

TIPO DE RESOLUCION DICTADA	AÑO 2018						TOTAL
	1º Nominación	2º Nominación	3º Nominación	4º Nominación	5º Nominación	6º Nominación	
Sentencias Definitivas	111	132	163	183	147	109	<b>845</b>
Homologaciones	52	39	35	54	48	38	<b>266</b>
Otras Resoluciones que concluyen el proceso	6	6	5	4	0	3	<b>24</b>
Resoluciones Interlocutorias dictadas	465	331	361	421	378	337	<b>2293</b>
<b>TOTAL</b>	<b>634</b>	<b>508</b>	<b>564</b>	<b>662</b>	<b>573</b>	<b>487</b>	<b>3428</b>

*FUENTE:* Información enviada según datos obtenidos de los Libros de Protocolo del Juzgado.



**TOTAL DE CAUSAS INGRESADAS Y RESOLUCIONES DICTADAS - AÑO 2018**

**DISTRITO JUDICIAL METÁN - CIRCUNSCRIPCIÓN ANTA**

<b>JUZGADO MULTIFUERO CIRCUNSCRIPCIÓN ANTA - FUERO CIVIL</b>	
<b>CAUSAS INGRESADAS</b>	<b>502</b>
<b>RESOLUCIONES DICTADAS POR TIPO</b>	
SENTENCIAS DEFINITIVAS	10
HOMOLOGACIONES	4
AUDIENCIAS QUE CONCLUYEN EL PROCESO	0
ACTUACIONES QUE CONCLUYEN EL PROCESO	0
OTRAS RESOLUCIONES QUE CONCLUYEN EL PROCESO	0
RESOLUCIONES INTERLOCUTORIAS DICTADAS	85
<b>TOTAL DE RESOLUCIONES DICTADAS</b>	<b>99</b>

<b>JUZGADO MULTIFUERO CIRCUNSCRIPCIÓN ANTA- FUERO FAMILIA</b>	
<b>CAUSAS INGRESADAS (FUERO FAMILIA)</b>	<b>459</b>
<b>CAUSAS INGRESADAS (VIOLENCIA FAMILIAR)</b>	<b>246</b>
<b>TOTAL DE CAUSAS INGRESADAS</b>	<b>705</b>
<b>RESOLUCIONES DICTADAS POR TIPO (FAMILIA)</b>	
SENTENCIAS DEFINITIVAS	46
HOMOLOGACIONES	26
AUDIENCIAS QUE CONCLUYEN EL PROCESO	0
ACTUACIONES QUE CONCLUYEN EL PROCESO	1
OTRAS RESOLUCIONES QUE CONCLUYEN EL PROCESO	1
RESOLUCIONES INTERLOCUTORIAS DICTADAS	30
<b>TOTAL DE RESOLUCIONES DICTADAS (FAMILIA)</b>	<b>104</b>
SENTENCIAS DEFINITIVAS	0
HOMOLOGACIONES	0
AUDIENCIAS QUE CONCLUYEN EL PROCESO	0
ACTUACIONES QUE CONCLUYEN EL PROCESO	0
OTRAS RESOLUCIONES QUE CONCLUYEN EL PROCESO	19
RESOLUCIONES INTERLOCUTORIAS DICTADAS	39
<b>RESOLUCIONES DICTADAS (VIOLENCIA FAMILIAR)</b>	<b>58</b>
<b>TOTAL DE RESOLUCIONES DICTADAS FUERO FAMILIA</b>	<b>162</b>

<b>JUZGADO MULTIFUERO CIRCUNSCRIPCIÓN ANTA - FUERO LABORAL</b>	
<b>CAUSAS INGRESADAS</b>	<b>72</b>
<b>RESOLUCIONES DICTADAS POR TIPO</b>	
SENTENCIAS DEFINITIVAS	10
HOMOLOGACIONES	6
AUDIENCIAS QUE CONCLUYEN EL PROCESO	0
ACTUACIONES QUE CONCLUYEN EL PROCESO	0
OTRAS RESOLUCIONES QUE CONCLUYEN EL PROCESO	0
RESOLUCIONES INTERLOCUTORIAS DICTADAS	6
<b>TOTAL DE RESOLUCIONES DICTADAS</b>	<b>22</b>



<b>JUZGADO MULTIFUERO CIRCUNSCRIPCIÓN ANTA - FUERO PENAL</b>	
<b>CAUSAS INGRESADAS</b>	<b>1299</b>
<b>RESOLUCIONES DICTADAS POR TIPO</b>	
SENTENCIAS	0
JUICIOS ABREVIADOS	13
SOBRESEIMIENTOS POR PRESCRIPCIÓN	0
OTROS SOBRESEIMIENTOS	21
ELEVACIONES A JUICIO	133
PROCESAMIENTO - PRISIÓN PREVENTIVA	59
HABEAS CORPUS	1
AMPAROS CONSTITUCIONALES	1
<b>TOTAL DE RESOLUCIONES DICTADAS</b>	<b>228</b>

**FUENTE:** Los datos correspondientes a causas ingresadas fueron extraídos del Sistema IURIX.

Los datos correspondientes a Resoluciones Dictadas fueron extraídos de los Libros de Protocolo de los Juzgados.



**TOTAL DE CAUSAS INGRESADAS Y RESOLUCIONES DICTADAS - AÑO 2018**

**DISTRITO CENTRO - CIRCUNSCRIPCIÓN CAFAYATE**

<b>JUZGADO MULTIFUERO CIRCUNSCRIPCION CAFAYATE- FUERO CIVIL</b>		
<b>CAUSAS INGRESADAS</b>		<b>251</b>
<b>RESOLUCIONES DICTADAS POR TIPO</b>		
	SENTENCIAS DEFINITIVAS	1
	HOMOLOGACIONES	9
	AUDICENCIAS QUE CONCLUYEN EL PROCESO	0
	ACTUACIONES QUE CONCLUYEN EL PROCESO	0
	OTRAS RESOLUCIONES QUE CONCLUYEN EL PROCESO	0
	RESOLUCIONES INTERLOCUTORIAS DICTADAS	77
<b>TOTAL DE RESOLUCIONES DICTADAS</b>		<b>87</b>

<b>JUZGADO MULTIFUERO CIRCUNSCRIPCION CAFAYATE - FUERO FAMILIA</b>		
<b>CAUSAS INGRESADAS (FAMILIA)</b>		<b>322</b>
<b>CAUSAS INGRESADAS (VIOLENCIA FAMILIAR )</b>		<b>459</b>
<b>TOTAL DE CAUSAS INGRESADAS FUERO FAMILIA</b>		<b>781</b>
<b>RESOLUCIONES DICTADAS POR TIPO (FAMILIA)</b>		
	SENTENCIAS DEFINITIVAS	18
	HOMOLOGACIONES	24
	AUDICENCIAS QUE CONCLUYEN EL PROCESO	2
	ACTUACIONES QUE CONCLUYEN EL PROCESO	0
	OTRAS RESOLUCIONES QUE CONCLUYEN EL PROCESO	0
	RESOLUCIONES INTERLOCUTORIAS DICTADAS	69
<b>TOTAL DE RESOLUCIONES DICTADAS (FAMILIA)</b>		<b>113</b>
<b>RESOLUCIONES DICTADAS POR TIPO (VIOLENCIA FAMILIAR)</b>		
	SENTENCIAS DEFINITIVAS	0
	HOMOLOGACIONES	0
	AUDICENCIAS QUE CONCLUYEN EL PROCESO	0
	ACTUACIONES QUE CONCLUYEN EL PROCESO	0
	OTRAS RESOLUCIONES QUE CONCLUYEN EL PROCESO	34
	RESOLUCIONES INTERLOCUTORIAS DICTADAS	68
<b>TOTAL DE RESOLUCIONES DICTADAS (VIOLENCIA FAMILIAR)</b>		<b>102</b>
<b>TOTAL DE RESOLUCIONES DICTADAS FUERO FAMILIA</b>		<b>215</b>

<b>JUZGADO MULTIFUERO CIRCUNSCRIPCION CAFAYATE - FUERO LABORAL</b>		
<b>CAUSAS INGRESADAS</b>		<b>27</b>
<b>RESOLUCIONES DICTADAS POR TIPO</b>		
	SENTENCIAS DEFINITIVAS	1
	HOMOLOGACIONES	2
	AUDICENCIAS QUE CONCLUYEN EL PROCESO	0
	ACTUACIONES QUE CONCLUYEN EL PROCESO	0
	OTRAS RESOLUCIONES QUE CONCLUYEN EL PROCESO	0
	RESOLUCIONES INTERLOCUTORIAS DICTADAS	12
<b>TOTAL DE RESOLUCIONES DICTADAS</b>		<b>15</b>





<b>JUZGADO MULTIFUERO CIRCUNSCRIPCION CAFAYATE - FUERO PENAL</b>	
<b>CAUSAS INGRESADAS</b>	<b>226</b>
<b>RESOLUCIONES DICTADAS POR TIPO</b>	
SENTENCIAS	16
JUICIOS ABREVIADOS	0
SOBRESEIMIENTOS POR PRESCRIPCIÓN	6
OTROS SOBRESEIMIENTOS	10
ELEVACIONES A JUICIO	63
PROCESAMIENTO - PRISIÓN PREVENTIVA	0
HABEAS CORPUS	1
AMPAROS CONSTITUCIONALES	0
OTRAS RESOLUCIONES	236
<b>TOTAL DE RESOLUCIONES DICTADAS</b>	<b>332</b>

**FUENTE:** Los datos correspondientes a causas ingresadas fueron extraídos del Sistema IURIX.

Los datos correspondientes a Resoluciones Dictadas fueron extraídos de los Libros de Protocolo de los Juzgados.



**TOTAL DE CAUSAS INGRESADAS Y RESOLUCIONES DICTADAS- AÑO 2018**

**DISTRITO METÁN**

<b>JUZGADO EN LO CIVIL Y COMERCIAL 1º NOMINACIÓN</b>	
<b>CAUSAS INGRESADAS</b>	<b>454</b>
<b>RESOLUCIONES DICTADAS POR TIPO</b>	
SENTENCIAS DEFINITIVAS	240
HOMOLOGACIONES	16
AUDICENCIAS QUE CONCLUYEN EL PROCESO	0
ACTUACIONES QUE CONCLUYEN EL PROCESO	0
OTRAS RESOLUCIONES QUE CONCLUYEN EL PROCESO	14
RESOLUCIONES INTERLOCUTORIAS DICTADAS	765
<b>TOTAL DE RESOLUCIONES DICTADAS</b>	<b>1035</b>

<b>JUZGADO EN LO CIVIL Y COMERCIAL 2º NOMINACIÓN</b>	
<b>CAUSAS INGRESADAS</b>	<b>441</b>
<b>RESOLUCIONES DICTADAS POR TIPO</b>	
SENTENCIAS DEFINITIVAS	203
HOMOLOGACIONES	8
AUDICENCIAS QUE CONCLUYEN EL PROCESO	1
ACTUACIONES QUE CONCLUYEN EL PROCESO	0
OTRAS RESOLUCIONES QUE CONCLUYEN EL PROCESO	14
RESOLUCIONES INTERLOCUTORIAS DICTADAS	832
<b>TOTAL DE RESOLUCIONES DICTADAS</b>	<b>1058</b>

<b>JUZGADO DE FAMILIA Y PERSONAS DE 1º NOMINACIÓN</b>	
<b>CAUSAS INGRESADAS</b>	<b>403</b>
<b>RESOLUCIONES DICTADAS POR TIPO</b>	
SENTENCIAS DEFINITIVAS	164
HOMOLOGACIONES	142
AUDICENCIAS QUE CONCLUYEN EL PROCESO	0
ACTUACIONES QUE CONCLUYEN EL PROCESO	0
OTRAS RESOLUCIONES QUE CONCLUYEN EL PROCESO	2
RESOLUCIONES INTERLOCUTORIAS DICTADAS	190
<b>TOTAL DE RESOLUCIONES DICTADAS</b>	<b>498</b>

<b>JUZGADO DE FAMILIA Y PERSONAS DE 2º NOMINACIÓN</b>	
<b>CAUSAS INGRESADAS</b>	<b>392</b>
<b>RESOLUCIONES DICTADAS POR TIPO</b>	
SENTENCIAS DEFINITIVAS	155
HOMOLOGACIONES	113
AUDICENCIAS QUE CONCLUYEN EL PROCESO	0
ACTUACIONES QUE CONCLUYEN EL PROCESO	0
OTRAS RESOLUCIONES QUE CONCLUYEN EL PROCESO	284
RESOLUCIONES INTERLOCUTORIAS DICTADAS	216
<b>TOTAL DE RESOLUCIONES DICTADAS</b>	<b>768</b>



<b>JUZGADO DEL TRABAJO</b>	
<b>CAUSAS INGRESADAS</b>	<b>81</b>
<b>RESOLUCIONES DICTADAS POR TIPO</b>	
SENTENCIAS DEFINITIVAS	47
HOMOLOGACIONES	2
AUDICENCIAS QUE CONCLUYEN EL PROCESO	0
ACTUACIONES QUE CONCLUYEN EL PROCESO	0
OTRAS RESOLUCIONES QUE CONCLUYEN EL PROCESO	0
RESOLUCIONES INTERLOCUTORIAS DICTADAS	121
<b>TOTAL DE RESOLUCIONES DICTADAS</b>	<b>170</b>

<b>JUZGADO DE GARANTÍAS 1º NOMINACIÓN</b>	
<b>CAUSAS INGRESADAS</b>	<b>617</b>
<b>RESOLUCIONES DICTADAS POR TIPO</b>	
SENTENCIAS	4
JUICIO ABREVIADO	11
SOBRESEIMIENTOS POR PRESCRIPCIÓN	0
OTROS SOBRESEIMIENTOS	76
ELEVACIONES A JUICIO	166
PROCESAMIENTOS	0
HABEAS CORPUS	7
AMPAROS CONSTITUCIONALES	8
<b>TOTAL DE RESOLUCIONES DICTADAS</b>	<b>272</b>

<b>JUZGADO DE GARANTÍAS 2º NOMINACIÓN</b>	
<b>CAUSAS INGRESADAS</b>	<b>498</b>
<b>RESOLUCIONES DICTADAS POR TIPO</b>	
SENTENCIAS	6
JUICIO ABREVIADO	7
SOBRESEIMIENTOS POR PRESCRIPCIÓN	3
OTROS SOBRESEIMIENTOS	47
ELEVACIONES A JUICIO	120
PROCESAMIENTOS	0
HABEAS CORPUS	7
AMPAROS CONSTITUCIONALES	0
<b>TOTAL DE RESOLUCIONES DICTADAS</b>	<b>190</b>

<b>JUZGADO DE MENORES 1º NOMINACIÓN</b>	
<b>CAUSAS INGRESADAS</b>	<b>180</b>
<b>RESOLUCIONES DICTADAS POR TIPO</b>	
SENTENCIAS	6
JUICIO ABREVIADO	0
SOBRESEIMIENTOS POR PRESCRIPCIÓN	2
OTROS SOBRESEIMIENTOS	114
ELEVACIONES A JUICIO	5
PROCESAMIENTOS	20
HABEAS CORPUS	0
AMPAROS CONSTITUCIONALES	0
<b>TOTAL DE RESOLUCIONES DICTADAS</b>	<b>147</b>



<b>JUZGADO DE MENORES 2º NOMINACIÓN</b>	
<b>CAUSAS INGRESADAS</b>	<b>192</b>
<b>RESOLUCIONES DICTADAS POR TIPO</b>	
SENTENCIAS	18
JUICIO ABREVIADO	0
SOBRESEIEMENTOS POR PRESCRIPCIÓN	8
OTROS SOBRESEIEMENTOS	68
ELEVACIONES A JUICIO	11
PROCESAMIENTOS	17
HABEAS CORPUS	0
AMPAROS CONSTITUCIONALES	0
<b>TOTAL DE RESOLUCIONES DICTADAS</b>	<b>122</b>

<b>JUZGADO DE MENORES 3º NOMINACIÓN</b>	
<b>CAUSAS INGRESADAS</b>	<b>177</b>
<b>RESOLUCIONES DICTADAS POR TIPO</b>	
SENTENCIAS	7
JUICIO ABREVIADO	1
SOBRESEIEMENTOS POR PRESCRIPCIÓN	0
OTROS SOBRESEIEMENTOS	27
ELEVACIONES A JUICIO	7
PROCESAMIENTOS	6
HABEAS CORPUS	0
AMPAROS CONSTITUCIONALES	0
<b>TOTAL DE RESOLUCIONES DICTADAS</b>	<b>48</b>

<b>TRIBUNAL DE JUICIO SALA II</b>	
<b>CAUSAS INGRESADAS</b>	<b>451</b>
<b>RESOLUCIONES DICTADAS POR TIPO</b>	
SENTENCIAS	362
JUICIO ABREVIADO	74
SOBRESEIEMENTOS POR PRESCRIPCIÓN	22
OTROS SOBRESEIEMENTOS	0
ELEVACIONES A JUICIO	0
PROCESAMIENTOS	0
HABEAS CORPUS	5
AMPAROS CONSTITUCIONALES	9
<b>TOTAL DE RESOLUCIONES DICTADAS</b>	<b>472</b>

<b>SECRETARIA DE EJECUCIÓN Y DETENIDOS</b>	
<b>CAUSAS INGRESADAS</b>	<b>1174</b>
<b>RESOLUCIONES DICTADAS POR TIPO (*)</b>	
SENTENCIAS	s/d
OTRAS RESOLUCIONES	s/d
OTROS SOBRESEIEMENTOS	s/d
HABEAS CORPUS	s/d
AMPAROS CONSTITUCIONALES	s/d

(\*) La Secretaría de Ejecución y Detenidos no informa datos de resoluciones dictadas, dado que no se registran en esa Secretaría, sino que los mismos se protocolan a través del Juzgado de Detenidos del Distrito Centro.

**FUENTE:** Los datos correspondientes a causas ingresadas fueron extraídos del Sistema IURIX.

Los datos correspondientes a Resoluciones Dictadas fueron extraídos de los Libros de Protocolo de los Juzgados.



## TOTAL DE CAUSAS INGRESADAS Y RESOLUCIONES DICTADAS - AÑO 2018

### DISTRITO ORÁN

<b>JUZGADO EN LO CIVIL Y COMERCIAL 1º NOMINACIÓN</b>	
<b>CAUSAS INGRESADAS</b>	<b>454</b>
<b>RESOLUCIONES DICTADAS POR TIPO</b>	
SENTENCIAS DEFINITIVAS	240
HOMOLOGACIONES	16
AUDIENCIAS QUE CONCLUYEN EL PROCESO	0
ACTUACIONES QUE CONCLUYEN EL PROCESO	0
OTRAS RESOLUCIONES QUE CONCLUYEN EL PROCESO	14
RESOLUCIONES INTERLOCUTORIAS DICTADAS	765
<b>TOTAL DE RESOLUCIONES DICTADAS</b>	<b>1035</b>

<b>JUZGADO EN LO CIVIL Y COMERCIAL 2º NOMINACIÓN</b>	
<b>CAUSAS INGRESADAS</b>	<b>441</b>
<b>RESOLUCIONES DICTADAS POR TIPO</b>	
SENTENCIAS DEFINITIVAS	203
HOMOLOGACIONES	8
AUDIENCIAS QUE CONCLUYEN EL PROCESO	1
ACTUACIONES QUE CONCLUYEN EL PROCESO	0
OTRAS RESOLUCIONES QUE CONCLUYEN EL PROCESO	14
RESOLUCIONES INTERLOCUTORIAS DICTADAS	832
<b>TOTAL DE RESOLUCIONES DICTADAS</b>	<b>1058</b>

<b>JUZGADO DE FAMILIA Y PERSONAS DE 1º NOMINACIÓN</b>	
<b>CAUSAS INGRESADAS</b>	<b>403</b>
<b>RESOLUCIONES DICTADAS POR TIPO</b>	
SENTENCIAS DEFINITIVAS	155
HOMOLOGACIONES	113
AUDIENCIAS QUE CONCLUYEN EL PROCESO	0
ACTUACIONES QUE CONCLUYEN EL PROCESO	0
OTRAS RESOLUCIONES QUE CONCLUYEN EL PROCESO	284
RESOLUCIONES INTERLOCUTORIAS DICTADAS	216
<b>TOTAL DE RESOLUCIONES DICTADAS</b>	<b>768</b>

<b>JUZGADO DE FAMILIA Y PERSONAS DE 2º NOMINACIÓN</b>	
<b>CAUSAS INGRESADAS</b>	<b>392</b>
<b>RESOLUCIONES DICTADAS POR TIPO</b>	
SENTENCIAS DEFINITIVAS	61
HOMOLOGACIONES	30
AUDIENCIAS QUE CONCLUYEN EL PROCESO	0
ACTUACIONES QUE CONCLUYEN EL PROCESO	0
OTRAS RESOLUCIONES QUE CONCLUYEN EL PROCESO	4
RESOLUCIONES INTERLOCUTORIAS DICTADAS	57
<b>TOTAL DE RESOLUCIONES DICTADAS</b>	<b>152</b>



<b>JUZGADO DE VIOLENCIA FAMILIAR Y DE GÉNERO</b>	
<b>CAUSAS INGRESADAS</b>	<b>1400</b>
<b>RESOLUCIONES DICTADAS POR TIPO</b>	
SENTENCIAS DEFINITIVAS	0
HOMOLOGACIONES	0
AUDIENCIAS QUE CONCLUYEN EL PROCESO	0
ACTUACIONES QUE CONCLUYEN EL PROCESO	0
OTRAS RESOLUCIONES QUE CONCLUYEN EL PROCESO	0
RESOLUCIONES INTERLOCUTORIAS DICTADAS	1040
<b>TOTAL DE RESOLUCIONES DICTADAS</b>	<b>1040</b>

<b>JUZGADO DEL TRABAJO 1º NOMINACIÓN</b>	
<b>CAUSAS INGRESADAS</b>	<b>81</b>
<b>RESOLUCIONES DICTADAS POR TIPO</b>	
SENTENCIAS DEFINITIVAS	47
HOMOLOGACIONES	2
AUDIENCIAS QUE CONCLUYEN EL PROCESO	0
ACTUACIONES QUE CONCLUYEN EL PROCESO	0
OTRAS RESOLUCIONES QUE CONCLUYEN EL PROCESO	0
RESOLUCIONES INTERLOCUTORIAS DICTADAS	121
<b>TOTAL DE RESOLUCIONES DICTADAS</b>	<b>170</b>

<b>JUZGADO DEL TRABAJO 2º NOMINACIÓN</b>	
<b>CAUSAS INGRESADAS</b>	<b>81</b>
<b>RESOLUCIONES DICTADAS POR TIPO</b>	
SENTENCIAS DEFINITIVAS	47
HOMOLOGACIONES	2
AUDIENCIAS QUE CONCLUYEN EL PROCESO	0
ACTUACIONES QUE CONCLUYEN EL PROCESO	0
OTRAS RESOLUCIONES QUE CONCLUYEN EL PROCESO	0
RESOLUCIONES INTERLOCUTORIAS DICTADAS	121
<b>TOTAL DE RESOLUCIONES DICTADAS</b>	<b>170</b>

<b>JUZGADO DE GARANTÍAS 1º NOMINACIÓN</b>	
<b>CAUSAS INGRESADAS</b>	<b>617</b>
<b>RESOLUCIONES DICTADAS POR TIPO</b>	
SENTENCIAS	4
JUICIO ABREVIADO	11
SOBRESEIIMIENTOS POR PRESCRIPCIÓN	0
OTROS SOBRESEIIMIENTOS	76
ELEVACIONES A JUICIO	166
PROCESAMIENTOS	0
HABEAS CORPUS	7
AMPAROS CONSTITUCIONALES	8
<b>TOTAL DE RESOLUCIONES DICTADAS</b>	<b>272</b>



<b>JUZGADO DE GARANTÍAS 2º NOMINACIÓN</b>	
<b>CAUSAS INGRESADAS</b>	<b>498</b>
<b>RESOLUCIONES DICTADAS POR TIPO</b>	
SENTENCIAS	6
JUICIO ABREVIADO	7
SOBRESEIMIENTOS POR PRESCRIPCIÓN	3
OTROS SOBRESEIMIENTOS	47
ELEVACIONES A JUICIO	120
PROCESAMIENTOS	0
HABEAS CORPUS	7
AMPAROS CONSTITUCIONALES	0
<b>TOTAL DE RESOLUCIONES DICTADAS</b>	<b>190</b>

<b>JUZGADO DE MENORES 1º NOMINACIÓN</b>	
<b>CAUSAS INGRESADAS</b>	<b>180</b>
<b>RESOLUCIONES DICTADAS POR TIPO</b>	
SENTENCIAS DEFINITIVAS	6
JUICIO ABREVIADO	0
SOBRESEIMIENTOS POR PRESCRIPCIÓN	2
OTROS SOBRESEIMIENTOS	114
ELEVACIONES A JUICIO	5
PROCESAMIENTOS	20
HABEAS CORPUS	0
AMPAROS CONSTITUCIONALES	0
OTRAS RESOLUCIONES	0
<b>TOTAL DE RESOLUCIONES DICTADAS</b>	<b>147</b>

<b>JUZGADO DE MENORES 2º NOMINACIÓN</b>	
<b>CAUSAS INGRESADAS</b>	<b>192</b>
<b>RESOLUCIONES DICTADAS POR TIPO</b>	
SENTENCIAS DEFINITIVAS	18
JUICIO ABREVIADO	0
SOBRESEIMIENTOS POR PRESCRIPCIÓN	8
OTROS SOBRESEIMIENTOS	68
ELEVACIONES A JUICIO	11
PROCESAMIENTOS	17
HABEAS CORPUS	0
AMPAROS CONSTITUCIONALES	0
OTRAS RESOLUCIONES	0
<b>TOTAL DE RESOLUCIONES DICTADAS</b>	<b>122</b>

<b>JUZGADO DE MENORES 3º NOMINACIÓN</b>	
<b>CAUSAS INGRESADAS</b>	<b>177</b>
<b>RESOLUCIONES DICTADAS POR TIPO</b>	
SENTENCIAS DEFINITIVAS	7
JUICIO ABREVIADO	1
SOBRESEIMIENTOS POR PRESCRIPCIÓN	0
OTROS SOBRESEIMIENTOS	27
ELEVACIONES A JUICIO	7
PROCESAMIENTOS	6
HABEAS CORPUS	0
AMPAROS CONSTITUCIONALES	0
OTRAS RESOLUCIONES	0
<b>TOTAL DE RESOLUCIONES DICTADAS</b>	<b>48</b>



<b>TRIBUNAL DE JUICIO SALA I</b>		
<b>CAUSAS INGRESADAS</b>		<b>455</b>
<b>RESOLUCIONES DICTADAS POR TIPO</b>		
	SENTENCIAS DEFINITIVAS	139
	JUICIO ABREVIADO	16
	SOBRESEIEMENTOS POR PRESCRIPCIÓN	8
	OTROS SOBRESEIEMENTOS	0
	ELEVACIONES A JUICIO	0
	PROCESAMIENTOS	0
	HABEAS CORPUS	2
	AMPAROS CONSTITUCIONALES	1
	OTRAS RESOLUCIONES	0
<b>TOTAL DE RESOLUCIONES DICTADAS</b>		<b>166</b>

<b>TRIBUNAL DE JUICIO SALA II</b>		
<b>CAUSAS INGRESADAS</b>		<b>455</b>
<b>RESOLUCIONES DICTADAS POR TIPO</b>		
	SENTENCIAS DEFINITIVAS	105
	JUICIO ABREVIADO	31
	SOBRESEIEMENTOS POR PRESCRIPCIÓN	2
	OTROS SOBRESEIEMENTOS	2
	ELEVACIONES A JUICIO	0
	PROCESAMIENTOS	0
	HABEAS CORPUS	12
	AMPAROS CONSTITUCIONALES	1
	OTRAS RESOLUCIONES	0
<b>TOTAL DE RESOLUCIONES DICTADAS</b>		<b>153</b>

**FUENTE:** Los datos correspondientes a causas ingresadas fueron extraídos del Sistema IURIX.

Los datos correspondientes a Resoluciones Dictadas fueron extraídos de los Libros de Protocolo de los Juzgados.





**TOTAL DE CAUSAS INGRESADAS Y RESOLUCIONES DICTADAS - AÑO 2018**

**DISTRITO TARTAGAL**

<b>JUZGADO EN LO CIVIL Y COMERCIAL 1º NOMINACIÓN</b>		
<b>CAUSAS INGRESADAS</b>		<b>540</b>
<b>RESOLUCIONES DICTADAS POR TIPO</b>		
	SENTENCIAS DEFINITIVAS	242
	HOMOLOGACIONES	10
	AUDICENCIAS QUE CONCLUYEN EL PROCESO	0
	ACTUACIONES QUE CONCLUYEN EL PROCESO	20
	OTRAS RESOLUCIONES QUE CONCLUYEN EL PROCESO	98
	RESOLUCIONES INTERLOCUTORIAS DICTADAS	682
<b>TOTAL DE RESOLUCIONES DICTADAS</b>		<b>1052</b>

<b>JUZGADO EN LO CIVIL Y COMERCIAL 2º NOMINACIÓN</b>		
<b>CAUSAS INGRESADAS</b>		<b>441</b>
<b>RESOLUCIONES DICTADAS POR TIPO</b>		
	SENTENCIAS DEFINITIVAS	203
	HOMOLOGACIONES	8
	AUDICENCIAS QUE CONCLUYEN EL PROCESO	1
	ACTUACIONES QUE CONCLUYEN EL PROCESO	0
	OTRAS RESOLUCIONES QUE CONCLUYEN EL PROCESO	14
	RESOLUCIONES INTERLOCUTORIAS DICTADAS	832
<b>TOTAL DE RESOLUCIONES DICTADAS</b>		<b>1058</b>

<b>JUZGADO DE FAMILIA Y PERSONAS DE 1º NOMINACIÓN</b>		
<b>CAUSAS INGRESADAS</b>		<b>765</b>
<b>RESOLUCIONES DICTADAS POR TIPO</b>		
	SENTENCIAS DEFINITIVAS	173
	HOMOLOGACIONES	66
	AUDICENCIAS QUE CONCLUYEN EL PROCESO	48
	ACTUACIONES QUE CONCLUYEN EL PROCESO	17
	OTRAS RESOLUCIONES QUE CONCLUYEN EL PROCESO	0
	RESOLUCIONES INTERLOCUTORIAS DICTADAS	472
<b>TOTAL DE RESOLUCIONES DICTADAS</b>		<b>776</b>

<b>JUZGADO DE FAMILIA Y PERSONAS DE 2º NOMINACIÓN</b>		
<b>CAUSAS INGRESADAS</b>		<b>660</b>
<b>RESOLUCIONES DICTADAS POR TIPO</b>		
	SENTENCIAS DEFINITIVAS	403
	HOMOLOGACIONES	123
	AUDICENCIAS QUE CONCLUYEN EL PROCESO	4
	ACTUACIONES QUE CONCLUYEN EL PROCESO	530
	OTRAS RESOLUCIONES QUE CONCLUYEN EL PROCESO	526
	RESOLUCIONES INTERLOCUTORIAS DICTADAS	777
<b>TOTAL DE RESOLUCIONES DICTADAS</b>		<b>2363</b>



<b>JUZGADO DE VIOLENCIA FAMILIAR Y DE GÉNERO</b>	
<b>CAUSAS INGRESADAS</b>	<b>2210</b>
<b>RESOLUCIONES DICTADAS POR TIPO</b>	
SENTENCIAS DEFINITIVAS	457
HOMOLOGACIONES	0
AUDICENCIAS QUE CONCLUYEN EL PROCESO	0
ACTUACIONES QUE CONCLUYEN EL PROCESO	0
OTRAS RESOLUCIONES QUE CONCLUYEN EL PROCESO	0
RESOLUCIONES INTERLOCUTORIAS DICTADAS	3075
<b>TOTAL DE RESOLUCIONES DICTADAS</b>	<b>3532</b>

<b>JUZGADO DEL TRABAJO</b>	
<b>CAUSAS INGRESADAS</b>	<b>206</b>
<b>RESOLUCIONES DICTADAS POR TIPO</b>	
SENTENCIAS DEFINITIVAS	71
HOMOLOGACIONES	54
AUDICENCIAS QUE CONCLUYEN EL PROCESO	0
ACTUACIONES QUE CONCLUYEN EL PROCESO	0
OTRAS RESOLUCIONES QUE CONCLUYEN EL PROCESO	3
RESOLUCIONES INTERLOCUTORIAS DICTADAS	123
<b>TOTAL DE RESOLUCIONES DICTADAS</b>	<b>251</b>

<b>JUZGADO DE GARANTÍAS 1º NOMINACIÓN</b>	
<b>CAUSAS INGRESADAS</b>	<b>791</b>
<b>RESOLUCIONES DICTADAS POR TIPO</b>	
SENTENCIAS	0
JUICIO ABREVIADO	0
SOBRESEIIMIENTOS POR PRESCRIPCIÓN	0
OTROS SOBRESEIIMIENTOS	160
ELEVACIONES A JUICIO	108
PROCESAMIENTOS	0
HABEAS CORPUS	0
AMPAROS CONSTITUCIONALES	0
<b>TOTAL DE RESOLUCIONES DICTADAS</b>	<b>268</b>

<b>JUZGADO DE GARANTÍAS 2º NOMINACIÓN</b>	
<b>CAUSAS INGRESADAS</b>	<b>850</b>
<b>RESOLUCIONES DICTADAS POR TIPO</b>	
SENTENCIAS	0
JUICIO ABREVIADO	0
SOBRESEIIMIENTOS POR PRESCRIPCIÓN	17
OTROS SOBRESEIIMIENTOS	11
ELEVACIONES A JUICIO	130
PROCESAMIENTOS	0
HABEAS CORPUS	16
AMPAROS CONSTITUCIONALES	0
<b>TOTAL DE RESOLUCIONES DICTADAS</b>	<b>174</b>



<b>JUZGADO DE MENORES 1º NOMINACIÓN</b>	
<b>CAUSAS INGRESADAS</b>	<b>248</b>
<b>RESOLUCIONES DICTADAS POR TIPO</b>	
SENTENCIAS	4
JUICIO ABREVIADO	0
SOBRESEIEMENTOS POR PRESCRIPCIÓN	94
OTROS SOBRESEIEMENTOS	81
ELEVACIONES A JUICIO	0
PROCESAMIENTOS	5
HABEAS CORPUS	0
AMPAROS CONSTITUCIONALES	0
<b>TOTAL DE RESOLUCIONES DICTADAS</b>	<b>184</b>

<b>JUZGADO DE MENORES 2º NOMINACIÓN</b>	
<b>CAUSAS INGRESADAS</b>	<b>204</b>
<b>RESOLUCIONES DICTADAS POR TIPO</b>	
SENTENCIAS	68
JUICIO ABREVIADO	0
SOBRESEIEMENTOS POR PRESCRIPCIÓN	87
OTROS SOBRESEIEMENTOS	13
ELEVACIONES A JUICIO	0
PROCESAMIENTOS	3
HABEAS CORPUS	0
AMPAROS CONSTITUCIONALES	0
<b>TOTAL DE RESOLUCIONES DICTADAS</b>	<b>171</b>

<b>JUZGADO DE MENORES 3º NOMINACIÓN</b>	
<b>CAUSAS INGRESADAS</b>	<b>173</b>
<b>RESOLUCIONES DICTADAS POR TIPO</b>	
SENTENCIAS	24
JUICIO ABREVIADO	0
SOBRESEIEMENTOS POR PRESCRIPCIÓN	0
OTROS SOBRESEIEMENTOS	0
ELEVACIONES A JUICIO	1
PROCESAMIENTOS	1
HABEAS CORPUS	0
AMPAROS CONSTITUCIONALES	0
<b>TOTAL DE RESOLUCIONES DICTADAS</b>	<b>26</b>

<b>TRIBUNAL DE JUICIO SALA I</b>	
<b>CAUSAS INGRESADAS</b>	<b>455</b>
<b>RESOLUCIONES DICTADAS POR TIPO</b>	
SENTENCIAS	80
JUICIO ABREVIADO	67
SOBRESEIEMENTOS POR PRESCRIPCIÓN	76
OTROS SOBRESEIEMENTOS	0
ELEVACIONES A JUICIO	0
PROCESAMIENTOS	0
HABEAS CORPUS	173
AMPAROS CONSTITUCIONALES	0
<b>TOTAL DE RESOLUCIONES DICTADAS</b>	<b>396</b>



<b>TRIBUNAL DE JUICIO SALA II</b>	
<b>CAUSAS INGRESADAS</b>	<b>451</b>
<b>RESOLUCIONES DICTADAS POR TIPO</b>	
SENTENCIAS	75
JUICIO ABREVIADO	83
SOBRESEIMIENTOS POR PRESCRIPCIÓN	3
OTROS SOBRESEIMIENTOS	11
ELEVACIONES A JUICIO	0
PROCESAMIENTOS	0
HABEAS CORPUS	8
AMPAROS CONSTITUCIONALES	1
<b>TOTAL DE RESOLUCIONES DICTADAS</b>	<b>181</b>

<b>SECRETARIA DE EJECUCIÓN Y DETENIDOS</b>	
<b>CAUSAS INGRESADAS</b>	<b>1095</b>
<b>RESOLUCIONES DICTADAS POR TIPO</b>	
SENTENCIAS	0
OTRAS RESOLUCIONES	0
OTROS SOBRESEIMIENTOS	0
HABEAS CORPUS	33
AMPAROS CONSTITUCIONALES	0
<b>TOTAL DE RESOLUCIONES DICTADAS</b>	<b>33</b>

**FUENTE:** Los datos correspondientes a causas ingresadas fueron extraídos del Sistema IURIX.

Los datos correspondientes a Resoluciones Dictadas fueron extraídos de los Libros de Protocolo de los Juzgados.