



INFORMACIÓN GENERAL ESTADÍSTICA - DISTRITO CENTRO -
Año 2023 comparativo con el año 2022

CAUSAS INGRESADAS A LOS TRIBUNALES/JUZG.

| TRIBUNAL O JUZGADO | CAUSAS INGRESADAS 2023 | CAUSAS INGRESADAS 2022 |
|--|------------------------------|------------------------------|
| Corte de Justicia (Actividad Jurisdiccional) | 1.243 | 1.103 |
| Juzgados en lo Civil y Comercial | 5.710 | 5.419 |
| Juzgados de Familia | 12.094 | 11.081 |
| Juzgados de Procesos Ejecutivos | 9.283 | 6.855 |
| Juzgados de Concursos y Quiebras | 498 | 476 |
| Juzg. Violencia Fliar. Y Género | 16.034 | 15.796 |
| Cámara Apel. Civil y Comercial | 2.508 | 2.124 |
| Juzgados del Trabajo | 2.507 | 2.102 |
| Cámara de Apelaciones del Trab. | 797 | 826 |
| Juzgados Contencioso Administrativo | 184 | 158 |
| Juzgados de Menores | 1.929 | 1.915 |
| Juzgados de Garantías | 7.861 | 9.682 |
| Tribunal de Juicio | 3.103 | 3.004 |
| Tribunal de Impugnación | 1.876 | 2.448 |
| Juzgados de Ejecución y Detenidos | 2.214 | 3.806 |
| Juzgado de Minas | 1.478 | 846 |
| Juzgado Multifuero Cafayate | 1.341 | 1.462 |
| TOTAL | 70.660 | 69.103 |

Se incluye en esta información todo lo ingresado a cada juzgado o tribunal para ser tramitado, independientemente que hayan sido tramitadas también por otro juzgado o tribunal. Incluso los Incidentes

CAUSAS RESUELTAS

| TRIBUNAL O JUZGADO | CAUSAS RESUELTAS 2023 | CAUSAS RESUELTAS 2022 |
|--|-----------------------------|-----------------------------|
| Corte de Justicia (Actividad Jurisdiccional) | 1.521 | 1.146 |
| Juzgados en lo Civil y Comercial | 2.393 | 2.052 |
| Juzgados de Familia | 8.607 | 7.769 |
| Juzgados de Procesos Ejecutivos | 1.842 | 1.210 |
| Juzgados de Concursos y Quiebras | 214 | 239 |
| Juzg. Violencia Fliar. Y Género | 10.189 | 7.126 |
| Cámara Apel. Civil y Comercial | 1.872 | 1.756 |
| Juzgados del Trabajo | 1.012 | 990 |
| Cámara de Apelaciones del Trab. | 769 | 758 |
| Juzgados Contencioso Administrativo | 109 | 179 |
| Juzgados de Menores | 934 | 1.424 |
| Juzgados de Garantías | 3.977 | 4.096 |
| Tribunal de Juicio | 1.874 | 1.578 |
| Tribunal de Impugnación | 2.155 | 2.533 |
| Juzgados de Ejecución y Detenidos | 1.721 | 2.130 |
| Juzgado de Minas | 201 | 390 |
| Juzgado Multifuero Cafayate | 415 | 971 |
| TOTAL | 39.805 | 36.347 |

Se incluyen sentencias definitivas, homologaciones, resoluciones que terminan el proceso, actuaciones que ponen fin a los procesos y archivos por terminados en los casos que correspondan.



SENTENCIAS INTERLOCUTORIAS

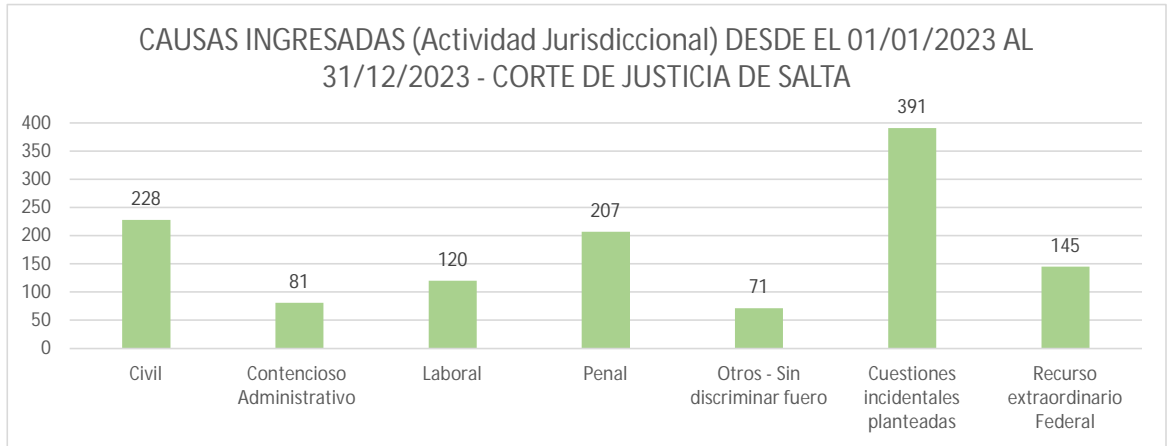
| TRIBUNAL O JUZGADO | INTERLOCUT. Y AUTOS 2023 | INTERLOCUT. Y AUTOS 2022 |
|--|--------------------------|--------------------------|
| Corte de Justicia (Actividad Jurisdiccional) | 52 | 58 |
| Juzgados en lo Civil y Comercial | 8.953 | 9.650 |
| Juzgados de Familia | 8.687 | 7.757 |
| Juzgados de Procesos Ejecutivos | 11.973 | 11.697 |
| Juzgados de Concursos y Quiebras | 1.168 | 1.101 |
| Juzg. Violencia Fliar. Y Género | 13.364 | 11.853 |
| Cámara Apel. Civil y Comercial | 514 | 334 |
| Juzgados del Trabajo | 2.546 | 2.599 |
| Cámara de Apelaciones del Trab. | 229 | 208 |
| Juzgados Contencioso Administrativo | 253 | 213 |
| Juzgados de Menores | 926 | 1.409 |
| Juzgados de Garantías | 5.635 | 7.381 |
| Tribunal de Juicio | 2.322 | 1.889 |
| Juzgados de Ejecución y Detenidos | 561 | s/d |
| Juzgado Multifuero Cafayate | 1.562 | 647 |
| TOTALES | 58.745 | 56.796 |



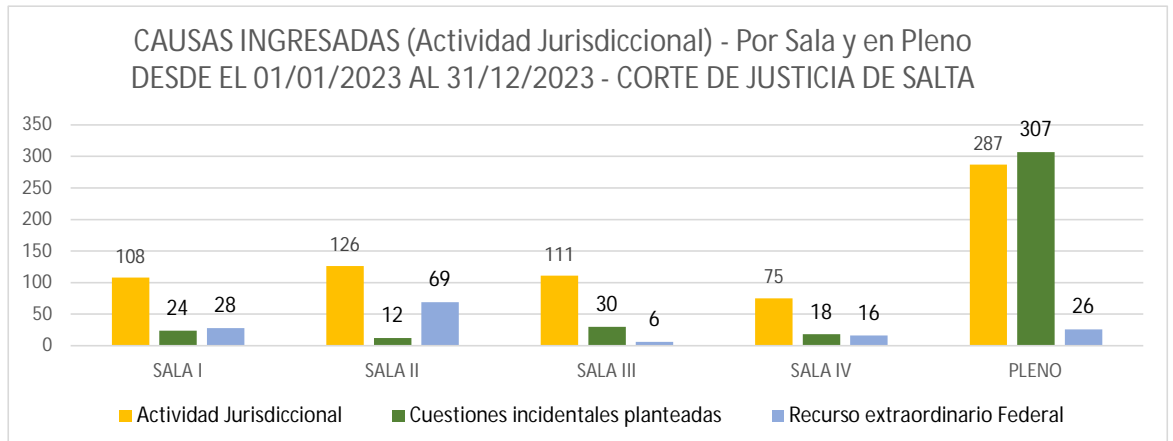
CORTE DE JUSTICIA DE LA PCIA. DE SALTA

ESTADÍSTICAS - Período
01/01/2023 AL 31/12/2023

| ACTIVIDAD JURISDICCIONAL DE LA CORTE DE JUSTICIA | |
|--|--------------|
| CAUSAS INGRESADAS (Actividad Jurisdiccional) | |
| Fuero | Ingresadas |
| Civil | |
| Civil - Cámara de Apelaciones | 183 |
| Civil - Ejecutivos | 4 |
| Civil - Familia | 30 |
| Civil - Minas y Registro | 10 |
| Civil - Concursos, Quiebras y Sociedades | 1 |
| Civil - Violencia Familiar y de Género | 0 |
| Contencioso Administrativo | 81 |
| Laboral | 120 |
| Penal | |
| Penal - Garantías | 18 |
| Penal - Tribunal Impugnación | 160 |
| Penal - Tribunal de Juicio | 23 |
| Penal - Otros | 6 |
| Otros - Sin discriminar fuero | 71 |
| Cuestiones incidentales planteadas | 391 |
| Recurso extraordinario Federal | 145 |
| TOTAL INGRESADOS | 1.243 |



| CAUSAS INGRESADAS (Actividad Jurisdiccional) - Por Sala y en Pleno | | | | |
|--|-------------------|---------|----------|----------------------------|
| CORTE ACTUANDO EN SALAS | SALA I | SALA II | SALA III | SALA IV |
| | Civil y Comercial | Penal | Laboral | Contencioso Administrativo |
| Actividad Jurisdiccional | 108 | 126 | 111 | 75 |
| Cuestiones incidentales planteadas | 24 | 12 | 30 | 18 |
| Recurso extraordinario Federal | 28 | 69 | 6 | 16 |
| CORTE ACTUANDO EN PLENO | | | | |
| Actividad Jurisdiccional - Vía Recursiva | 235 | | | |
| Actividad Jurisdiccional - Vía Originaria | 52 | | | |
| Cuestiones incidentales planteadas | 307 | | | |
| Recurso extraordinario Federal | 26 | | | |

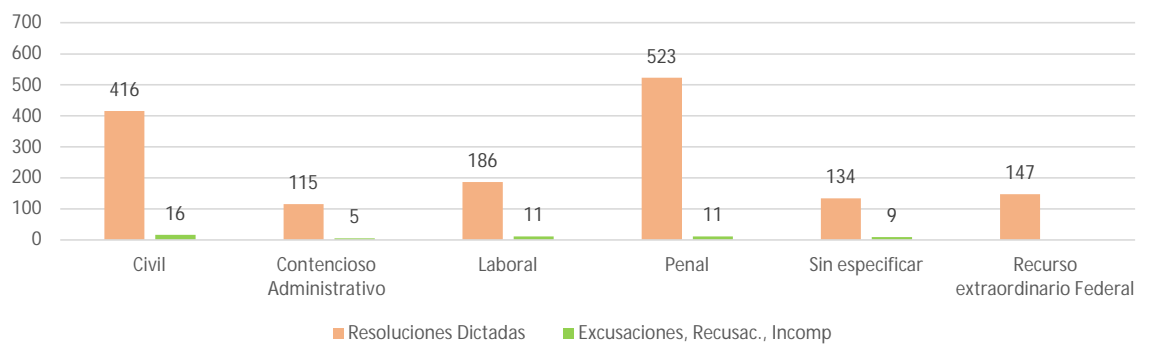




RESOLUCIONES DICTADAS (Actividad Jurisdiccional)

| Fuero | Resoluciones Dictadas | Excusaciones, Recusac., Incomp |
|--------------------------------|-----------------------|--------------------------------|
| Civil | 416 | 16 |
| Contencioso Administrativo | 115 | 5 |
| Laboral | 186 | 11 |
| Penal | 523 | 11 |
| Sin especificar | 134 | 9 |
| Recurso extraordinario Federal | 147 | 0 |
| TOTAL | 1.521 | 52 |

RESOLUCIONES DICTADAS (Actividad Jurisdiccional) DESDE EL 01/01/2023
AL 31/12/2023 - CORTE DE JUSTICIA DE SALTA



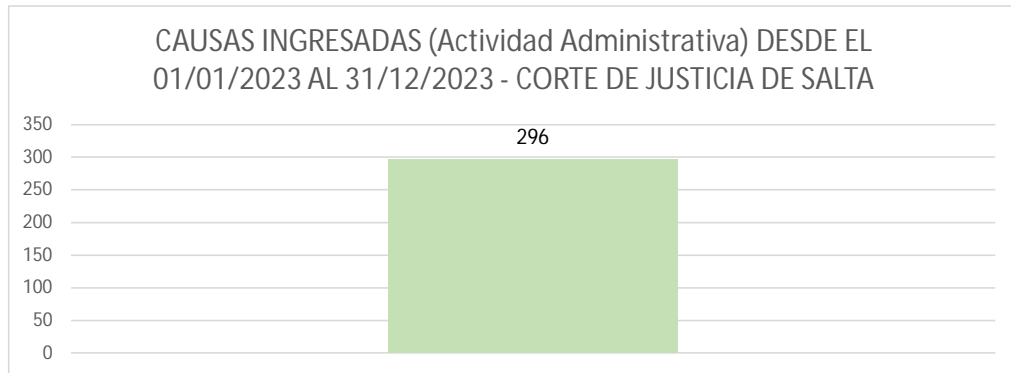


CORTE DE JUSTICIA DE LA PCIA. DE SALTA

ESTADÍSTICAS - Período
01/01/2023 AL 31/12/2023

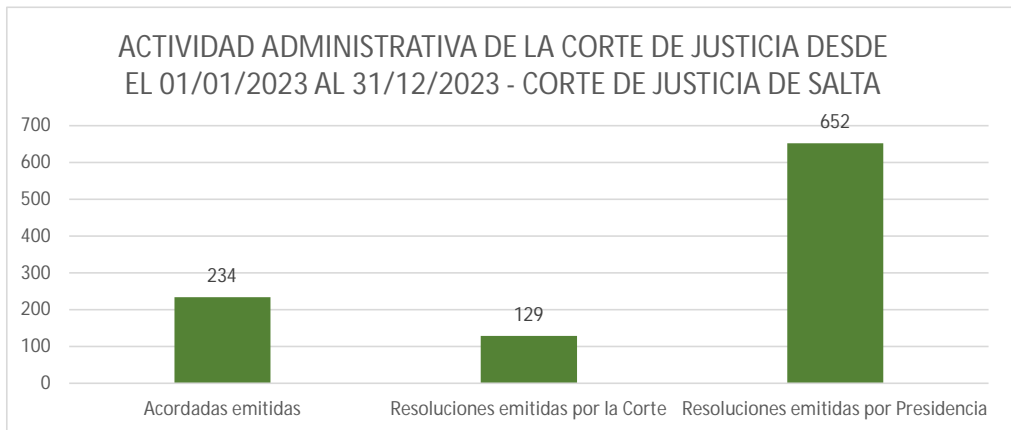
ACTIVIDAD ADMINISTRATIVA DE LA CORTE DE JUSTICIA

| CAUSAS INGRESADAS (Actividad Administrativa) | |
|--|-----|
| Actividad Administrativa | 296 |



RESOLUCIONES Y ACORDADAS EMITIDAS (Actividad Administrativa)

| Concepto | Cantidad |
|---------------------------------------|----------|
| Acordadas emitidas | 234 |
| Resoluciones emitidas por la Corte | 129 |
| Resoluciones emitidas por Presidencia | 652 |





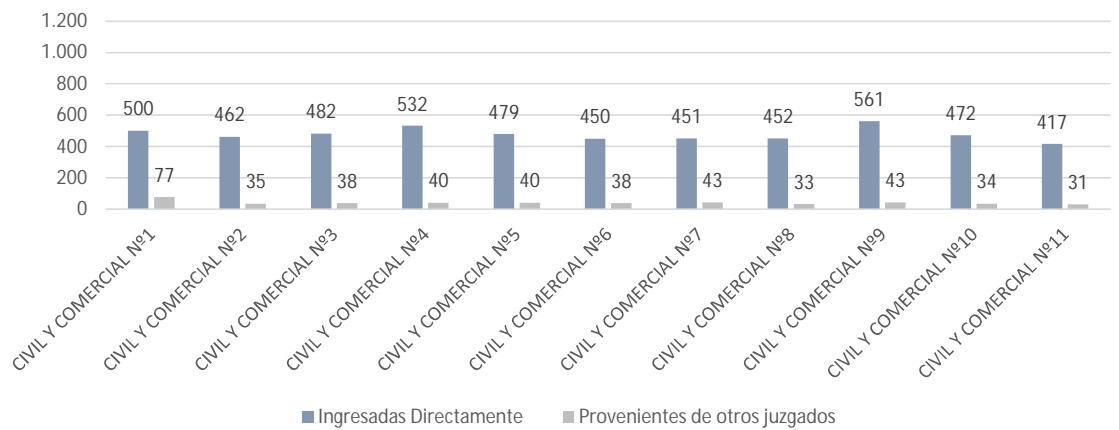
JUZGADOS EN LO CIVIL Y COMERCIAL - DISTRITO CENTRO

ESTADÍSTICAS DE PRIMERA INSTANCIA - Período
01/01/2023 AL 31/12/2023

CAUSAS INGRESADAS

| Juzgado | Ingresadas Directamente | Provenientes de otros juzgados | Total |
|------------------------|-------------------------|--------------------------------|-------|
| CIVIL Y COMERCIAL N°1 | 500 | 77 | 577 |
| CIVIL Y COMERCIAL N°2 | 462 | 35 | 497 |
| CIVIL Y COMERCIAL N°3 | 482 | 38 | 520 |
| CIVIL Y COMERCIAL N°4 | 532 | 40 | 572 |
| CIVIL Y COMERCIAL N°5 | 479 | 40 | 519 |
| CIVIL Y COMERCIAL N°6 | 450 | 38 | 488 |
| CIVIL Y COMERCIAL N°7 | 451 | 43 | 494 |
| CIVIL Y COMERCIAL N°8 | 452 | 33 | 485 |
| CIVIL Y COMERCIAL N°9 | 561 | 43 | 604 |
| CIVIL Y COMERCIAL N°10 | 472 | 34 | 506 |
| CIVIL Y COMERCIAL N°11 | 417 | 31 | 448 |
| TOTAL INGRESADOS | 5.258 | 452 | 5.710 |

CAUSAS INGRESADAS DESDE EL 01/01/2023 AL 31/12/2023 - JUZGADOS EN LO CIVIL Y COMERCIAL





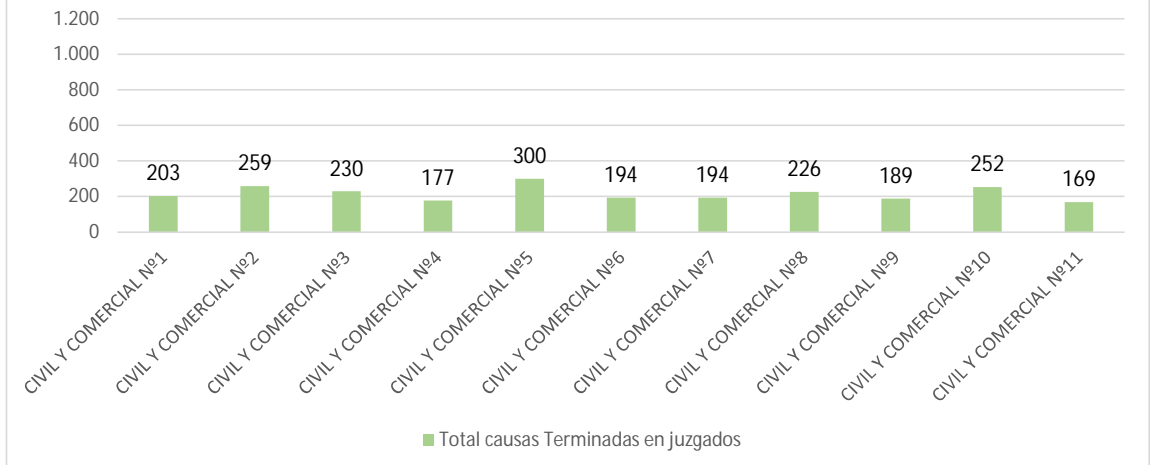
JUZGADOS EN LO CIVIL Y COMERCIAL - DISTRITO CENTRO

ESTADÍSTICAS DE PRIMERA INSTANCIA - Período
01/01/2023 AL 31/12/2023

CAUSAS TERMINADAS EN LA PRIMERA INSTANCIA

| Juzgado | Sentencias definit., Homologac. | Audiencias que ponen fin al proceso | Otros Motivos de Terminación | Total causas Terminadas en juzgados |
|-------------------------------------|---------------------------------|-------------------------------------|------------------------------|-------------------------------------|
| CIVIL Y COMERCIAL N°1 | 98 | 5 | 100 | 203 |
| CIVIL Y COMERCIAL N°2 | 174 | 4 | 81 | 259 |
| CIVIL Y COMERCIAL N°3 | 129 | 14 | 87 | 230 |
| CIVIL Y COMERCIAL N°4 | 96 | 1 | 80 | 177 |
| CIVIL Y COMERCIAL N°5 | 126 | 9 | 165 | 300 |
| CIVIL Y COMERCIAL N°6 | 110 | 5 | 79 | 194 |
| CIVIL Y COMERCIAL N°7 | 101 | 7 | 86 | 194 |
| CIVIL Y COMERCIAL N°8 | 108 | 18 | 100 | 226 |
| CIVIL Y COMERCIAL N°9 | 85 | 9 | 95 | 189 |
| CIVIL Y COMERCIAL N°10 | 83 | 11 | 158 | 252 |
| CIVIL Y COMERCIAL N°11 | 89 | 7 | 73 | 169 |
| TOTAL TERMINADOS EN JUZGADOS | 1.199 | 90 | 1.104 | 2.393 |

CAUSAS TERMINADAS DESDE EL 01/01/2023 AL 31/12/2023 JUZGADOS EN LO CIVIL Y COMERCIAL



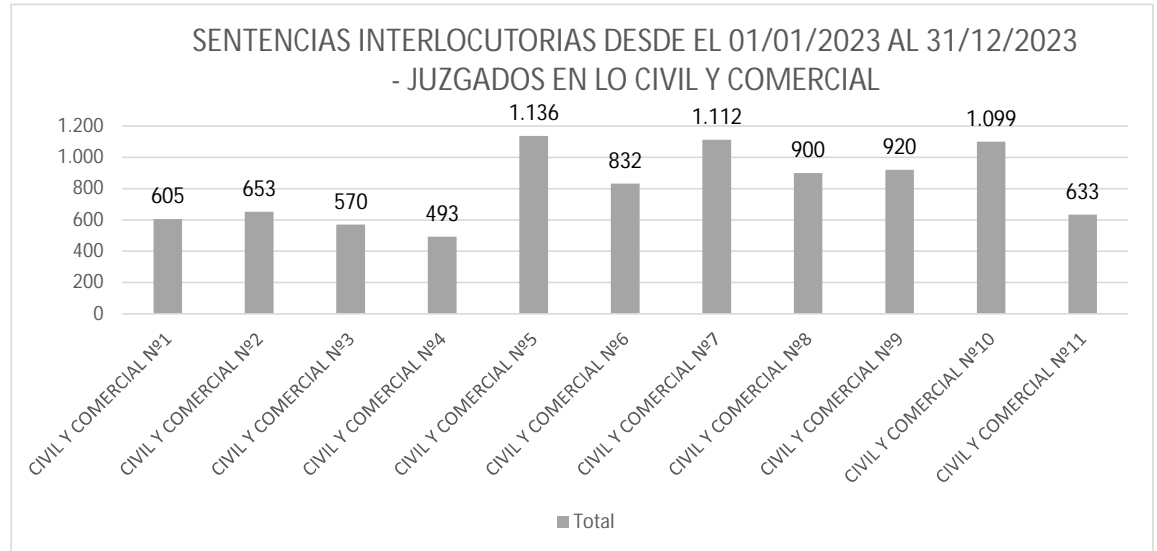


JUZGADOS EN LO CIVIL Y COMERCIAL - DISTRITO CENTRO

ESTADÍSTICAS DE PRIMERA INSTANCIA - Período
01/01/2023 AL 31/12/2023

SENTENCIAS INTERLOCUTORIAS

| Juzgado | Interlocutorias | Excus, Rec. e Incomp. | Total |
|------------------------------|-----------------|-----------------------|--------------|
| CIVIL Y COMERCIAL Nº1 | 580 | 25 | 605 |
| CIVIL Y COMERCIAL Nº2 | 634 | 19 | 653 |
| CIVIL Y COMERCIAL Nº3 | 539 | 31 | 570 |
| CIVIL Y COMERCIAL Nº4 | 459 | 34 | 493 |
| CIVIL Y COMERCIAL Nº5 | 1.109 | 27 | 1.136 |
| CIVIL Y COMERCIAL Nº6 | 788 | 44 | 832 |
| CIVIL Y COMERCIAL Nº7 | 1.085 | 27 | 1.112 |
| CIVIL Y COMERCIAL Nº8 | 872 | 28 | 900 |
| CIVIL Y COMERCIAL Nº9 | 895 | 25 | 920 |
| CIVIL Y COMERCIAL Nº10 | 1.070 | 29 | 1.099 |
| CIVIL Y COMERCIAL Nº11 | 608 | 25 | 633 |
| TOTAL INTERLOCUTORIAS | 8.639 | 314 | 8.953 |

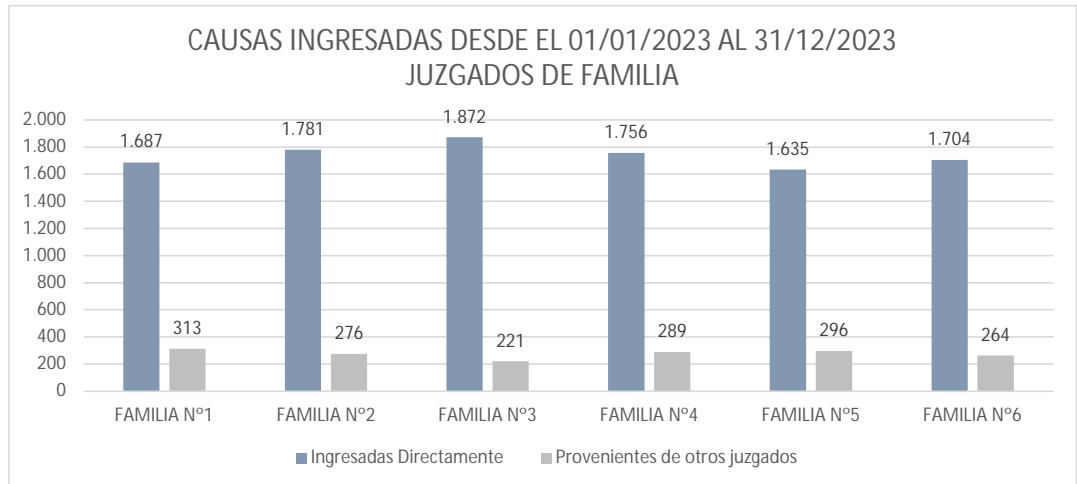




JUZGADOS EN LO CIVIL DE PERSONAS Y FAMILIA - DISTRITO CENTRO

ESTADÍSTICAS DE PRIMERA INSTANCIA - Período
01/01/2023 AL 31/12/2023

| CAUSAS INGRESADAS | | | |
|-------------------|-------------------------|--------------------------------|--------|
| Juzgado | Ingresadas Directamente | Provenientes de otros juzgados | Total |
| FAMILIA N°1 | 1.687 | 313 | 2.000 |
| FAMILIA N°2 | 1.781 | 276 | 2.057 |
| FAMILIA N°3 | 1.872 | 221 | 2.093 |
| FAMILIA N°4 | 1.756 | 289 | 2.045 |
| FAMILIA N°5 | 1.635 | 296 | 1.931 |
| FAMILIA N°6 | 1.704 | 264 | 1.968 |
| TOTAL INGRESADOS | 10.435 | 1.659 | 12.094 |





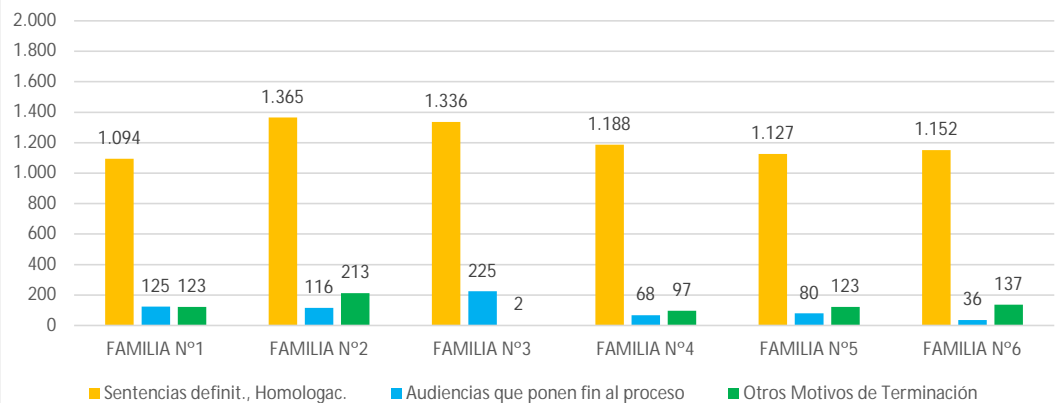
JUZGADOS EN LO CIVIL DE PERSONAS Y FAMILIA - DISTRITO CENTRO

ESTADÍSTICAS DE PRIMERA INSTANCIA - Período
01/01/2023 AL 31/12/2023

CAUSAS TERMINADAS EN LA PRIMERA INSTANCIA

| Juzgado | Sentencias definit., Homologac. | Audiencias que ponen fin al proceso | Otros Motivos de Terminación | Total causas Terminadas en juzgados |
|------------------------------|---------------------------------|-------------------------------------|------------------------------|-------------------------------------|
| FAMILIA N°1 | 1.094 | 125 | 123 | 1.342 |
| FAMILIA N°2 | 1.365 | 116 | 213 | 1.694 |
| FAMILIA N°3 | 1.336 | 225 | 2 | 1.563 |
| FAMILIA N°4 | 1.188 | 68 | 97 | 1.353 |
| FAMILIA N°5 | 1.127 | 80 | 123 | 1.330 |
| FAMILIA N°6 | 1.152 | 36 | 137 | 1.325 |
| TOTAL TERMINADOS EN JUZGADOS | 7.262 | 650 | 695 | 8.607 |

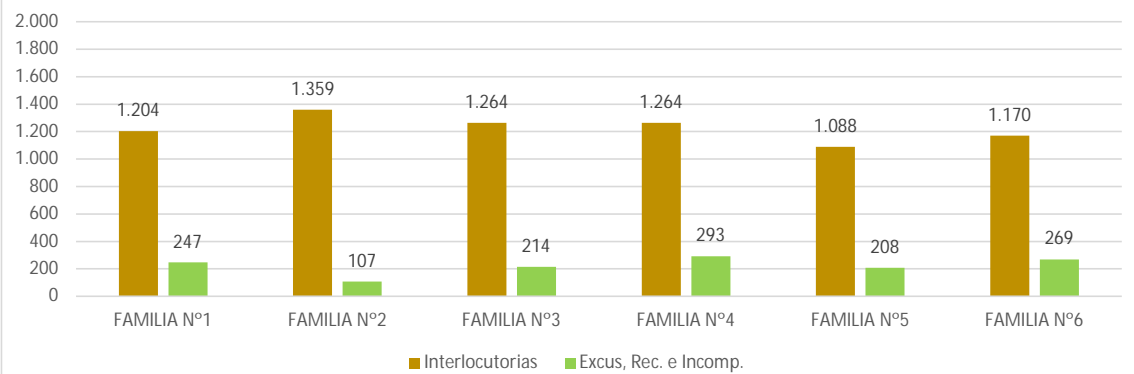
CAUSAS TERMINADAS DESDE EL 01/01/2023 AL 31/12/2023
JUZGADOS DE FAMILIA



SENTENCIAS INTERLOCUTORIAS

| Juzgado | Interlocutorias | Excus, Rec. e Incomp. | Total |
|-----------------------|-----------------|-----------------------|-------|
| FAMILIA N°1 | 1.204 | 247 | 1.451 |
| FAMILIA N°2 | 1.359 | 107 | 1.466 |
| FAMILIA N°3 | 1.264 | 214 | 1.478 |
| FAMILIA N°4 | 1.264 | 293 | 1.557 |
| FAMILIA N°5 | 1.088 | 208 | 1.296 |
| FAMILIA N°6 | 1.170 | 269 | 1.439 |
| TOTAL INTERLOCUTORIAS | 7.349 | 1338 | 8.687 |

SENTENCIAS INTERLOCUTORIAS DESDE EL 01/01/2023 AL 31/12/2023
JUZGADOS DE FAMILIA



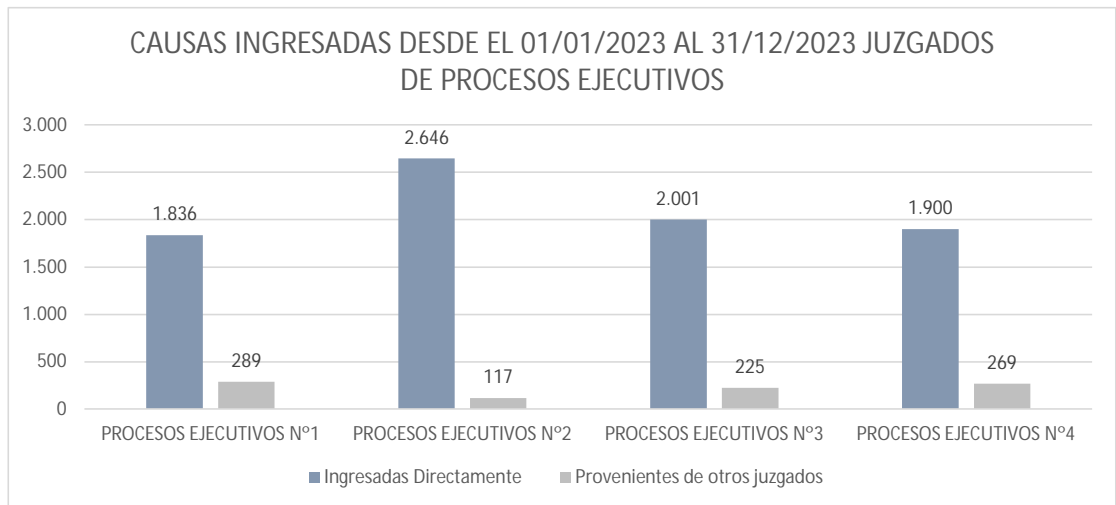


JUZGADOS DE PROCESOS EJECUTIVOS - DISTRITO CENTRO

ESTADÍSTICAS DE PRIMERA INSTANCIA - Período
01/01/2023 AL 31/12/2023

CAUSAS INGRESADAS

| Juzgado | Ingresadas Directamente | Provenientes de otros juzgados | Total |
|-------------------------|-------------------------|--------------------------------|-------|
| PROCESOS EJECUTIVOS N°1 | 1.836 | 289 | 2.125 |
| PROCESOS EJECUTIVOS N°2 | 2.646 | 117 | 2.763 |
| PROCESOS EJECUTIVOS N°3 | 2.001 | 225 | 2.226 |
| PROCESOS EJECUTIVOS N°4 | 1.900 | 269 | 2.169 |
| TOTAL INGRESADOS | 8.383 | 900 | 9.283 |





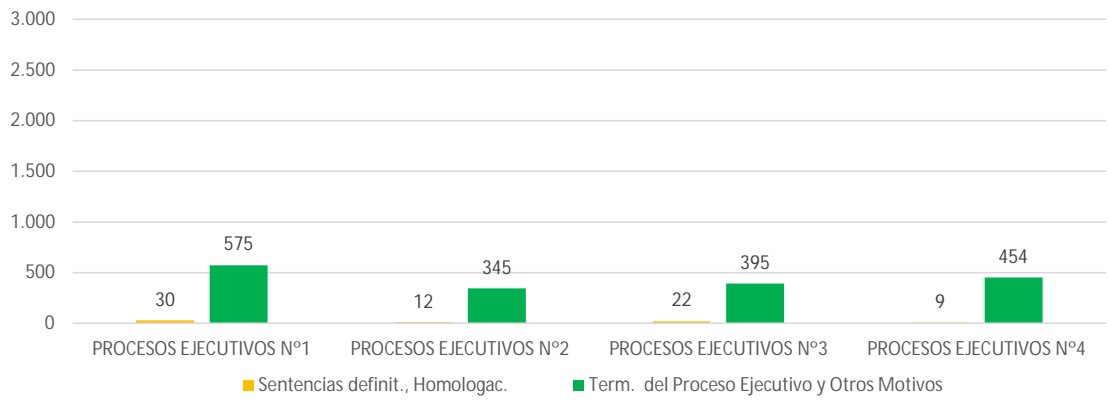
JUZGADOS DE PROCESOS EJECUTIVOS - DISTRITO CENTRO

ESTADÍSTICAS DE PRIMERA INSTANCIA - Período
01/01/2023 AL 31/12/2023

CAUSAS TERMINADAS EN LA PRIMERA INSTANCIA

| Juzgado | Sentencias definit., Homologac. | Term. del Proceso Ejecutivo y Otros Motivos | Total causas Terminadas en juzgados |
|------------------------------|---------------------------------|---|-------------------------------------|
| PROCESOS EJECUTIVOS N°1 | 30 | 575 | 605 |
| PROCESOS EJECUTIVOS N°2 | 12 | 345 | 357 |
| PROCESOS EJECUTIVOS N°3 | 22 | 395 | 417 |
| PROCESOS EJECUTIVOS N°4 | 9 | 454 | 463 |
| TOTAL TERMINADOS EN JUZGADOS | 73 | 1.769 | 1.842 |

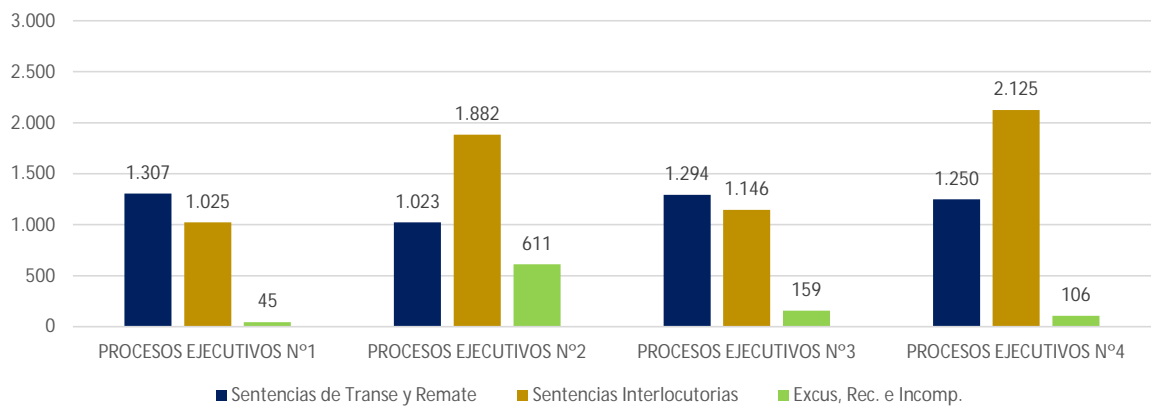
CAUSAS TERMINADAS DESDE EL 01/01/2023 AL 31/12/2023 JUZGADOS DE PROCESOS EJECUTIVOS



SENTENCIAS INTERLOCUTORIAS

| Juzgado | Sentencias de Transe y Remate | Sentencias Interlocutorias | Excus, Rec. e Incomp. | Total |
|-------------------------|-------------------------------|----------------------------|-----------------------|--------|
| PROCESOS EJECUTIVOS N°1 | 1.307 | 1.025 | 45 | 2.377 |
| PROCESOS EJECUTIVOS N°2 | 1.023 | 1.882 | 611 | 3.516 |
| PROCESOS EJECUTIVOS N°3 | 1.294 | 1.146 | 159 | 2.599 |
| PROCESOS EJECUTIVOS N°4 | 1.250 | 2.125 | 106 | 3.481 |
| TOTAL INTERLOCUTORIAS | 4.874 | 6.178 | 921 | 11.973 |

SENTENCIAS INTERLOCUTORIAS DESDE EL 01/01/2023 AL 31/12/2023 JUZGADOS DE PROCESOS EJECUTIVOS

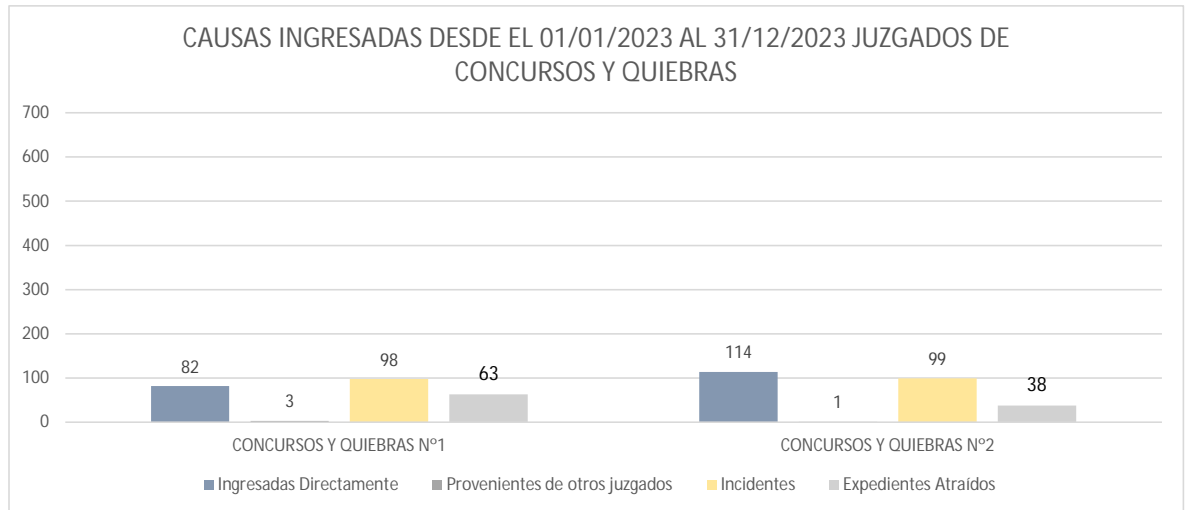




JUZGADOS DE CONCURSOS Y QUIEBRAS

ESTADÍSTICAS DE PRIMERA INSTANCIA - Período
01/01/2023 AL 31/12/2023

| CAUSAS INGRESADAS | | | | | |
|--------------------------|-------------------------|----------------------|--------------------------------|------------|-------|
| Juzgado | Ingresadas Directamente | Expedientes Atraídos | Provenientes de otros juzgados | Incidentes | Total |
| CONCURSOS Y QUIEBRAS N°1 | 82 | 63 | 3 | 98 | 246 |
| CONCURSOS Y QUIEBRAS N°2 | 114 | 38 | 1 | 99 | 252 |
| TOTAL INGRESADOS | 196 | 101 | 4 | 197 | 498 |

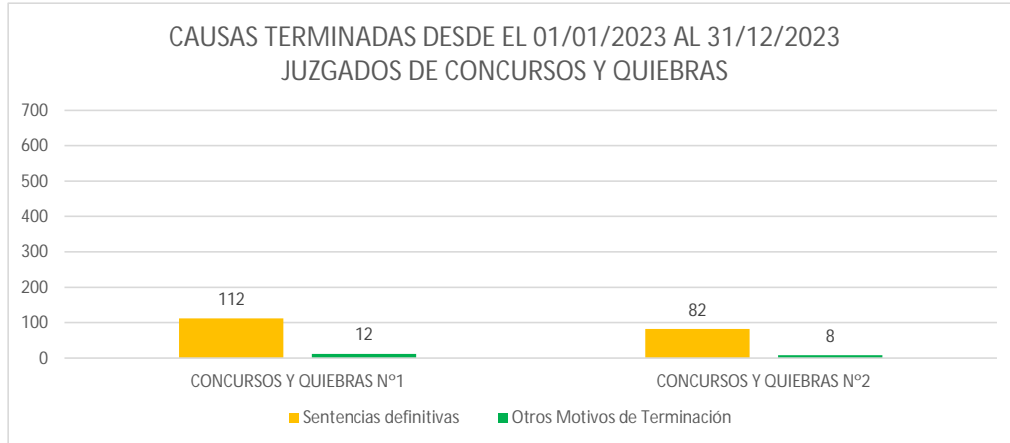


JUZGADOS DE CONCURSOS Y QUIEBRAS

ESTADÍSTICAS DE PRIMERA INSTANCIA - Período
01/01/2023 AL 31/12/2023

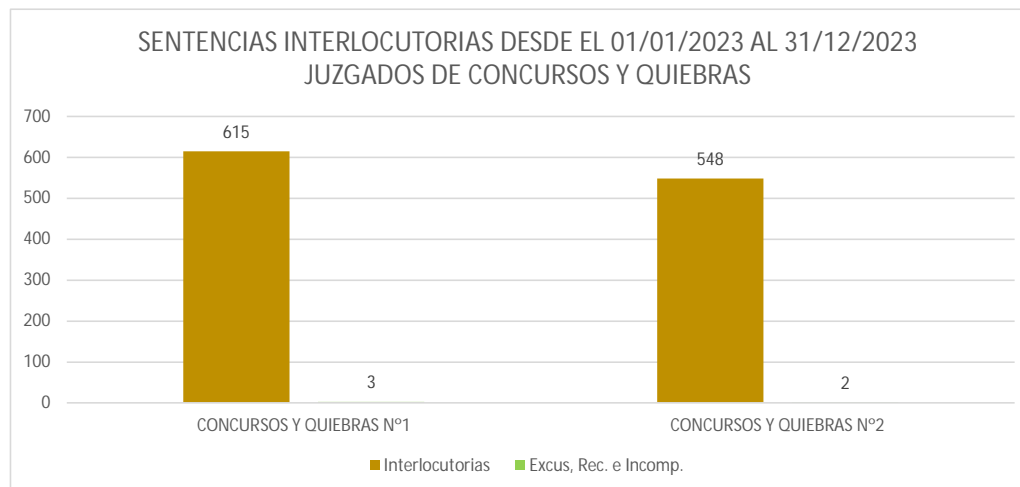
CAUSAS TERMINADAS EN LA PRIMERA INSTANCIA

| Juzgado | Sentencias definitivas | Otros Motivos de Terminación | Total causas Terminadas en juzgados |
|------------------------------|------------------------|------------------------------|-------------------------------------|
| CONCURSOS Y QUIEBRAS N°1 | 112 | 12 | 124 |
| CONCURSOS Y QUIEBRAS N°2 | 82 | 8 | 90 |
| TOTAL TERMINADOS EN JUZGADOS | 194 | 20 | 214 |



SENTENCIAS INTERLOCUTORIAS

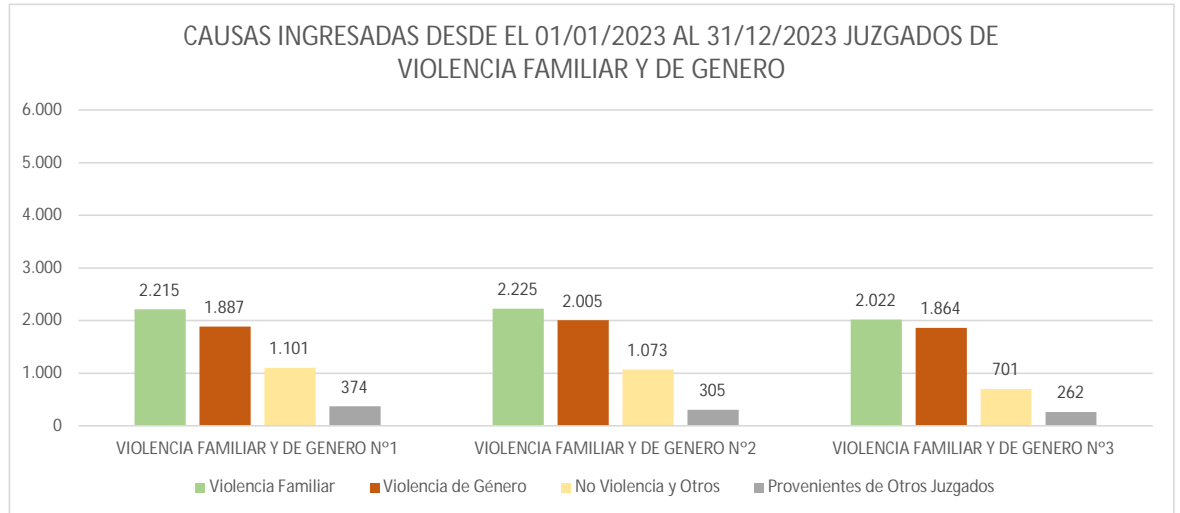
| Juzgado | Interlocutorias | Excus, Rec. e Incomp. | Total |
|--------------------------|-----------------|-----------------------|-------|
| CONCURSOS Y QUIEBRAS N°1 | 615 | 3 | 618 |
| CONCURSOS Y QUIEBRAS N°2 | 548 | 2 | 550 |
| TOTAL INTERLOCUTORIAS | 1.163 | 5 | 1.168 |



JUZGADOS DE VIOLENCIA FAMILIAR Y DE GENERO

ESTADÍSTICAS DE PRIMERA INSTANCIA - Período
01/01/2023 AL 31/12/2023

| CAUSAS INGRESADAS | | | | | |
|------------------------------------|--------------------------------|---------------------|----------------------|--------------------------------|--------|
| Juzgado | Ingresadas al sistema judicial | | | Provenientes de Otros Juzgados | Total |
| | Violencia Familiar | Violencia de Género | No Violencia y Otros | | |
| VIOLENCIA FAMILIAR Y DE GENERO N°1 | 2.215 | 1.887 | 1.101 | 374 | 5.577 |
| VIOLENCIA FAMILIAR Y DE GENERO N°2 | 2.225 | 2.005 | 1.073 | 305 | 5.608 |
| VIOLENCIA FAMILIAR Y DE GENERO N°3 | 2.022 | 1.864 | 701 | 262 | 4.849 |
| TOTAL INGRESADOS | 6.462 | 5.756 | 2.875 | 941 | 16.034 |

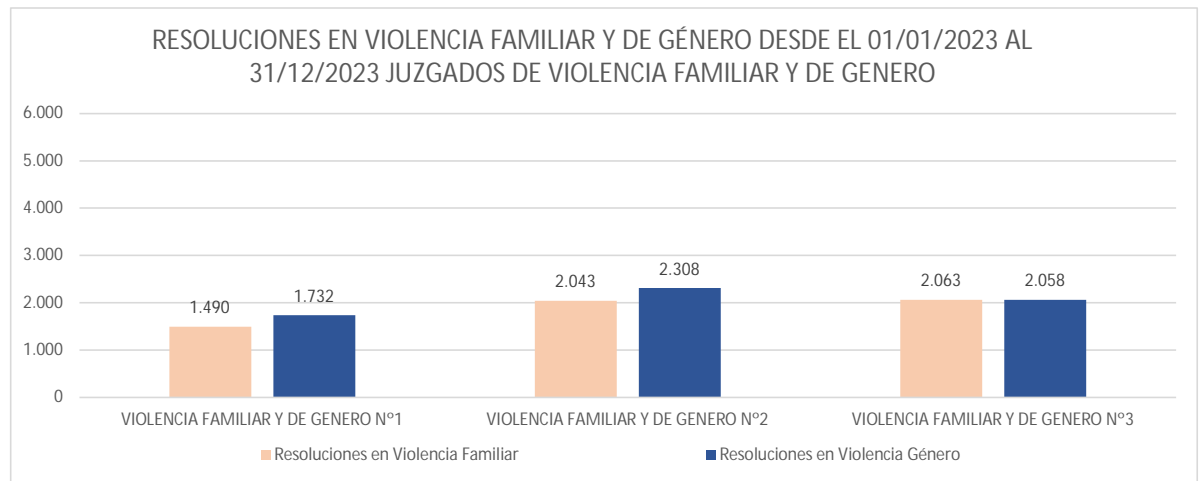


JUZGADOS DE VIOLENCIA FAMILIAR Y DE GENERO

ESTADÍSTICAS DE PRIMERA INSTANCIA - Período
01/01/2023 AL 31/12/2023

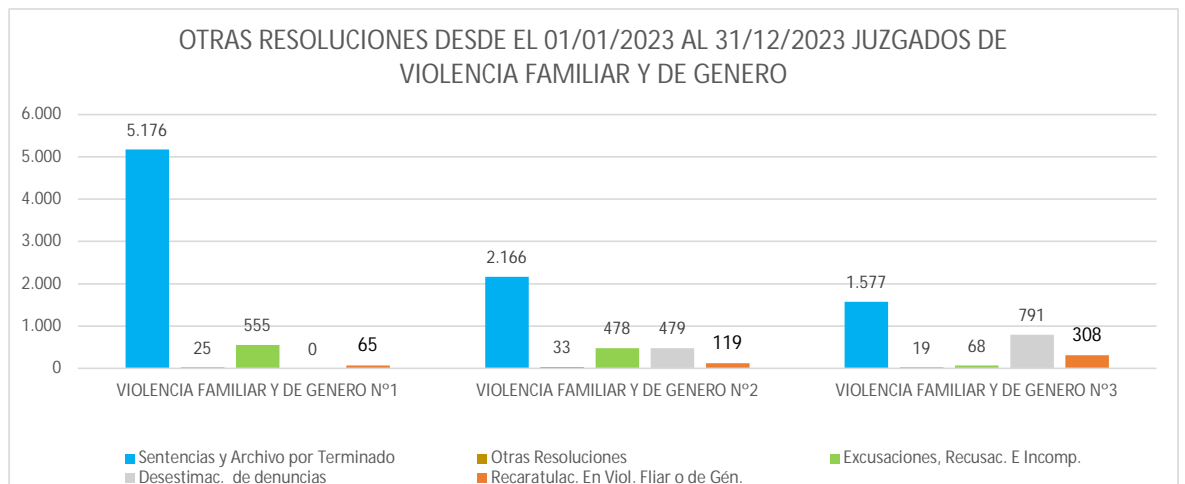
RESOLUCIONES EN VIOLENCIA FAMILIAR Y DE GÉNERO

| Juzgado | Resoluciones en Violencia Familiar | Resoluciones en Violencia Género | Total |
|------------------------------------|------------------------------------|----------------------------------|--------|
| VIOLENCIA FAMILIAR Y DE GENERO N°1 | 1.490 | 1.732 | 3.222 |
| VIOLENCIA FAMILIAR Y DE GENERO N°2 | 2.043 | 2.308 | 4.351 |
| VIOLENCIA FAMILIAR Y DE GENERO N°3 | 2.063 | 2.058 | 4.121 |
| TOTALES | 5.596 | 6.098 | 11.694 |



OTRAS RESOLUCIONES

| Juzgado | Sentencias y Archivo por Terminado | Otras Resoluciones | Excusaciones, Recusac. E Incomp. | Desestimac. de denuncias | Recarataluc. En Viol. Fliar o de Gén. |
|------------------------------------|------------------------------------|--------------------|----------------------------------|--------------------------|---------------------------------------|
| VIOLENCIA FAMILIAR Y DE GENERO N°1 | 5.176 | 25 | 555 | 0 | 65 |
| VIOLENCIA FAMILIAR Y DE GENERO N°2 | 2.166 | 33 | 478 | 479 | 119 |
| VIOLENCIA FAMILIAR Y DE GENERO N°3 | 1.577 | 19 | 68 | 791 | 308 |
| TOTAL | 8.919 | 77 | 1.101 | 1.270 | 492 |





JUZGADOS DE VIOLENCIA FAMILIAR Y DE GENERO

ESTADÍSTICAS DE PRIMERA INSTANCIA - Período
01/01/2023 AL 31/12/2023

MEDIDAS PRECAUTORIAS DISPUESTAS POR LOS JUZGADOS DE VIOLENCIA

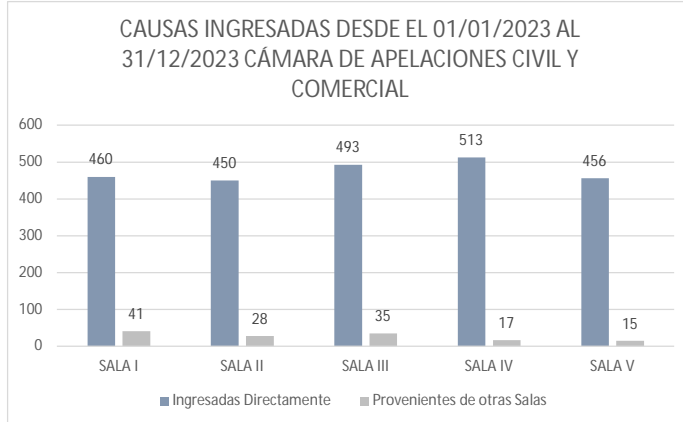
| Tipo de Medidas | Solicitadas | Dispuestas por los Juzgados |
|--|---------------|-----------------------------|
| Exclusión del hogar | 1.727 | 1.948 |
| Prohibición de acercamiento | 7.372 | 7.381 |
| Reintegro al domicilio | 40 | 53 |
| Suspensión del régimen de comunicación | 110 | 2 |
| Fijación de cuidado personal unilateral | 84 | 2 |
| Prohibición de disponer de los bienes | 30 | 3 |
| Alojamiento en un hogar de protección | 10 | 0 |
| Provisión de dispositivos de alarma | 159 | 809 |
| Secuestro de armas | 44 | 6 |
| Consigna policial ambulatoria | 1.574 | 7.851 |
| Consigna policial fija | 1.234 | 6.563 |
| Subsidios estatales | 21 | 9 |
| Tratamiento psicológico | 693 | 644 |
| Otras | 1.073 | 8.628 |
| Abstenerse de ejercer actos de violencia | 6.330 | 10.298 |
| Fijación alimentos provisorios | 170 | 20 |
| Cuidado personal unilateral provisorio | 50 | 11 |
| Derecho de Comunicación provisorio | 17 | 0 |
| Otros tipos de Informes | 507 | 4.713 |
| Medidas Administrativas | 17 | 58 |
| Medidas Patronales | 14 | 5 |
| Prohibición de Contacto por medios de comunicación | 841 | 481 |
| TOTAL MEDIDAS | 22.117 | 49.485 |

CÁMARA DE APELACIONES CIVIL Y COMERCIAL

ESTADÍSTICAS DE SEGUNDA INSTANCIA - Período
01/01/2023 AL 31/12/2023

CAUSAS INGRESADAS

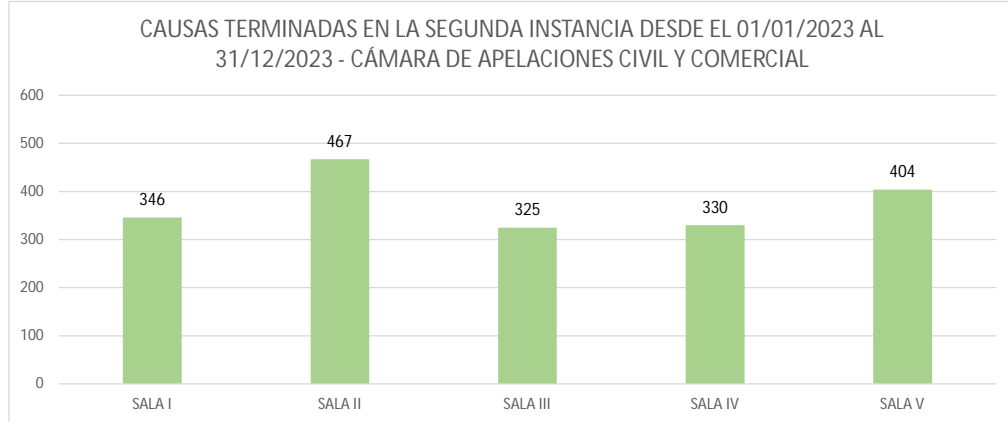
| Sala | Ingresadas Directamente | Provenientes de otras Salas | Total |
|------------------|-------------------------|-----------------------------|-------|
| SALA I | 460 | 41 | 501 |
| SALA II | 450 | 28 | 478 |
| SALA III | 493 | 35 | 528 |
| SALA IV | 513 | 17 | 530 |
| SALA V | 456 | 15 | 471 |
| TOTAL INGRESADOS | 2.372 | 136 | 2.508 |



CÁMARA DE APELACIONES CIVIL Y COMERCIAL

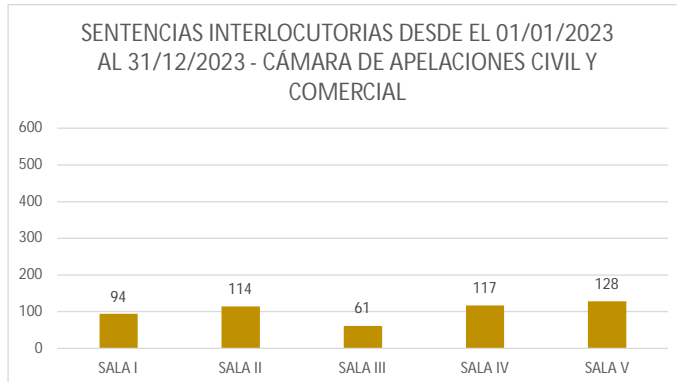
ESTADÍSTICAS DE SEGUNDA INSTANCIA - Periodo
01/01/2023 AL 31/12/2023

| CAUSAS TERMINADAS EN LA SEGUNDA INSTANCIA | | | | | | | | | | | |
|---|------------------------|----------|--------|---------|-------|---|----------|--------|-------|---------------------|--|
| Sala | Sentencias definitivas | | | | | Sentencias interlocutorias que ponen fin al recurso | | | | Total terminaciones | |
| | Confirma | Modifica | Revoca | Amparos | Otras | Confirma | Modifica | Revoca | Otras | | |
| SALA I | 43 | 22 | 14 | 2 | 1 | 73 | 27 | 45 | 119 | 346 | |
| SALA II | 61 | 35 | 23 | 7 | 1 | 84 | 38 | 22 | 196 | 467 | |
| SALA III | 51 | 28 | 7 | 6 | 3 | 49 | 33 | 17 | 131 | 325 | |
| SALA IV | 38 | 29 | 12 | 10 | 2 | 57 | 12 | 70 | 100 | 330 | |
| SALA V | 66 | 25 | 6 | 17 | 3 | 65 | 27 | 39 | 156 | 404 | |
| TOTAL TERMINADOS EN SALAS | 259 | 139 | 62 | 42 | 10 | 328 | 137 | 193 | 702 | 1.872 | |



SENTENCIAS INTERLOCUTORIAS

| Sala | Interlocutorias |
|-----------------------|-----------------|
| SALA I | 94 |
| SALA II | 114 |
| SALA III | 61 |
| SALA IV | 117 |
| SALA V | 128 |
| TOTAL INTERLOCUTORIAS | 514 |

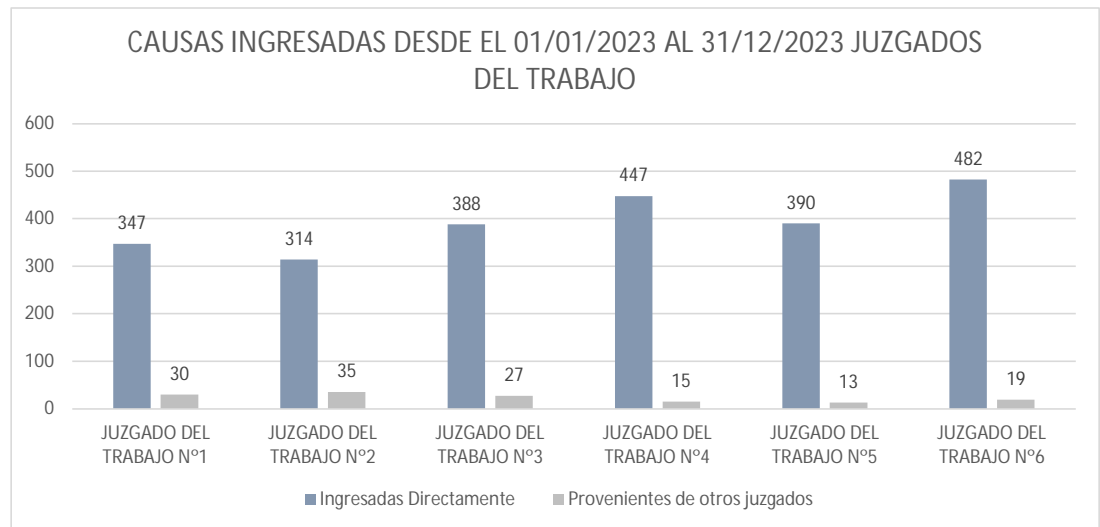




JUZGADOS DEL TRABAJO

ESTADÍSTICAS DE PRIMERA INSTANCIA - Período
01/01/2023 AL 31/12/2023

| CAUSAS INGRESADAS | | | |
|-------------------------|-------------------------|--------------------------------|-------|
| Juzgado | Ingresadas Directamente | Provenientes de otros juzgados | Total |
| JUZGADO DEL TRABAJO N°1 | 347 | 30 | 377 |
| JUZGADO DEL TRABAJO N°2 | 314 | 35 | 349 |
| JUZGADO DEL TRABAJO N°3 | 388 | 27 | 415 |
| JUZGADO DEL TRABAJO N°4 | 447 | 15 | 462 |
| JUZGADO DEL TRABAJO N°5 | 390 | 13 | 403 |
| JUZGADO DEL TRABAJO N°6 | 482 | 19 | 501 |
| TOTAL INGRESADOS | 2.368 | 139 | 2.507 |



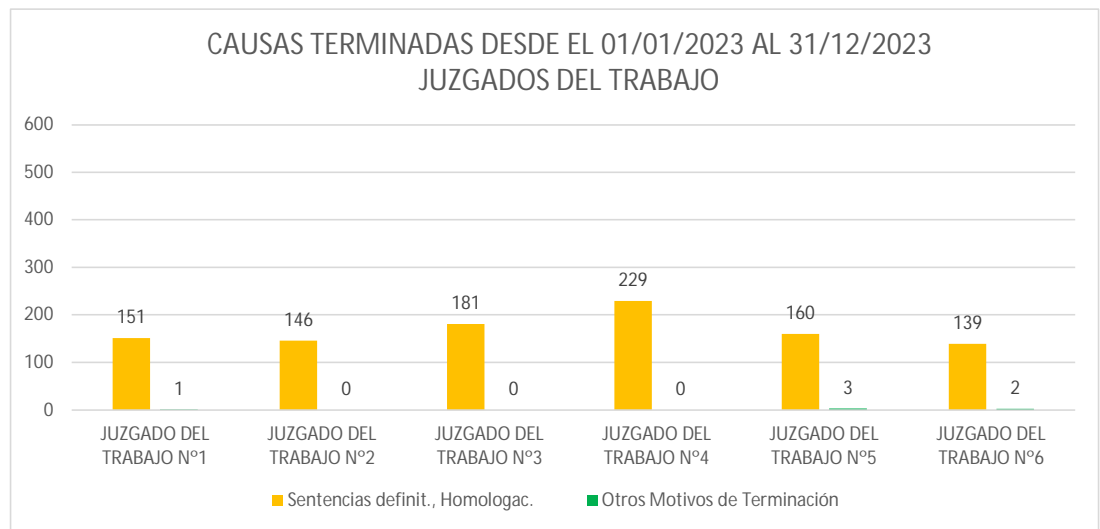


JUZGADOS DEL TRABAJO

ESTADÍSTICAS DE PRIMERA INSTANCIA - Período
01/01/2023 AL 31/12/2023

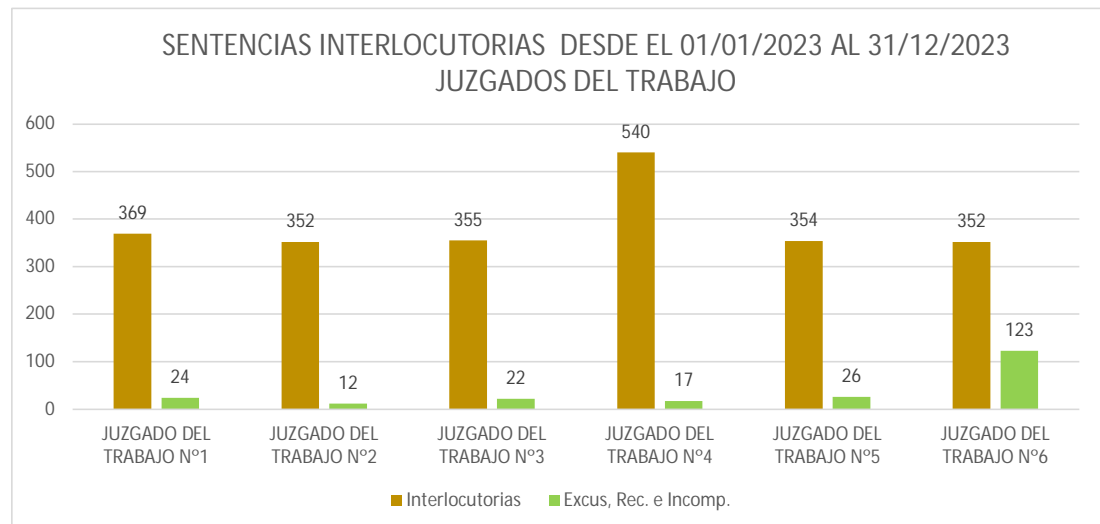
CAUSAS TERMINADAS EN LA PRIMERA INSTANCIA

| Juzgado | Sentencias definit., Homologac. | Otros Motivos de Terminación | Total causas Terminadas en juzgados |
|------------------------------|---------------------------------|------------------------------|-------------------------------------|
| JUZGADO DEL TRABAJO N°1 | 151 | 1 | 152 |
| JUZGADO DEL TRABAJO N°2 | 146 | 0 | 146 |
| JUZGADO DEL TRABAJO N°3 | 181 | 0 | 181 |
| JUZGADO DEL TRABAJO N°4 | 229 | 0 | 229 |
| JUZGADO DEL TRABAJO N°5 | 160 | 3 | 163 |
| JUZGADO DEL TRABAJO N°6 | 139 | 2 | 141 |
| TOTAL TERMINADOS EN JUZGADOS | 1.006 | 6 | 1.012 |



SENTENCIAS INTERLOCUTORIAS

| Juzgado | Interlocutorias | Excus. Rec. e Incomp. | Total |
|-------------------------|-----------------|-----------------------|-------|
| JUZGADO DEL TRABAJO N°1 | 369 | 24 | 393 |
| JUZGADO DEL TRABAJO N°2 | 352 | 12 | 364 |
| JUZGADO DEL TRABAJO N°3 | 355 | 22 | 377 |
| JUZGADO DEL TRABAJO N°4 | 540 | 17 | 557 |
| JUZGADO DEL TRABAJO N°5 | 354 | 26 | 380 |
| JUZGADO DEL TRABAJO N°6 | 352 | 123 | 475 |
| TOTAL INTERLOCUTORIAS | 2.322 | 224 | 2.546 |

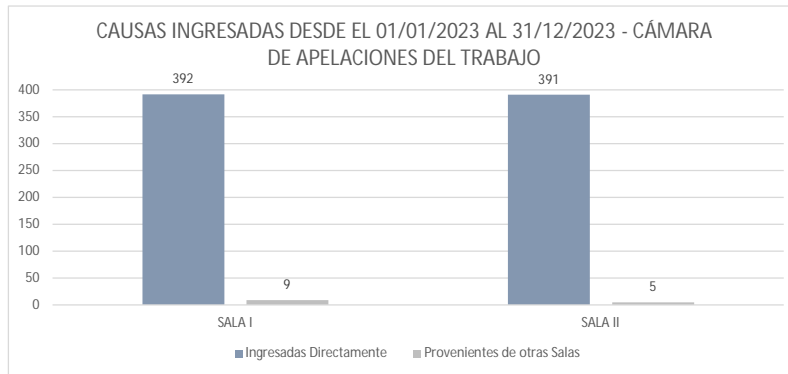




CÁMARA DE APELACIONES DEL TRABAJO

ESTADÍSTICAS DE SEGUNDA INSTANCIA - Período
01/01/2023 AL 31/12/2023

| CAUSAS INGRESADAS | | | |
|-------------------------|-------------------------|-----------------------------|------------|
| Sala | Ingresadas Directamente | Provenientes de otras Salas | Total |
| SALA I | 392 | 9 | 401 |
| SALA II | 391 | 5 | 396 |
| TOTAL INGRESADOS | 783 | 14 | 797 |

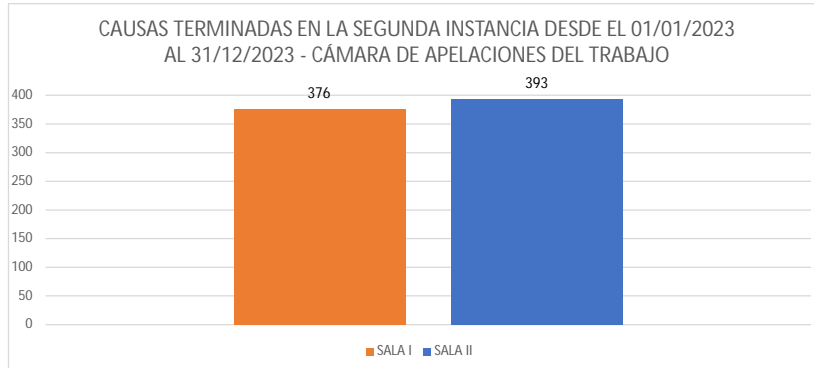




CÁMARA DE APELACIONES DEL TRABAJO

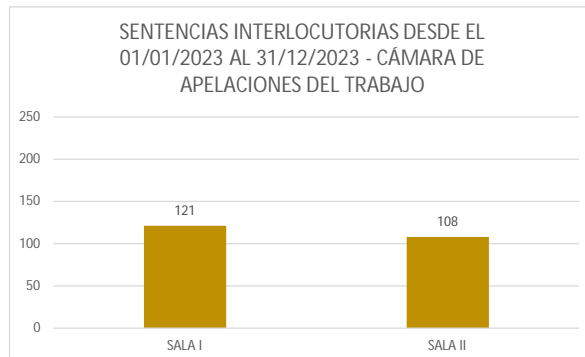
ESTADÍSTICAS DE SEGUNDA INSTANCIA - Periodo
01/01/2023 AL 31/12/2023

| CAUSAS TERMINADAS EN LA SEGUNDA INSTANCIA | | | | | | | | | | |
|---|------------------------|----------|--------|---------|-------|---|----------|--------|-------|---------------------|
| Sala | Sentencias definitivas | | | | | Sentencias interlocutorias que ponen fin al recurso | | | | Total terminaciones |
| | Confirma | Modifica | Revoca | Amparos | Otras | Confirma | Modifica | Revoca | Otras | |
| SALA I | 111 | 81 | 36 | 2 | 61 | 23 | 6 | 17 | 39 | 376 |
| SALA II | 152 | 88 | 7 | 0 | 75 | 27 | 8 | 6 | 30 | 393 |
| TOTAL TERMINADOS EN SALAS | 263 | 169 | 43 | 2 | 136 | 50 | 14 | 23 | 69 | 769 |



SENTENCIAS INTERLOCUTORIAS

| Sala | Interlocutorias |
|-----------------------|-----------------|
| SALA I | 121 |
| SALA II | 108 |
| TOTAL INTERLOCUTORIAS | 229 |



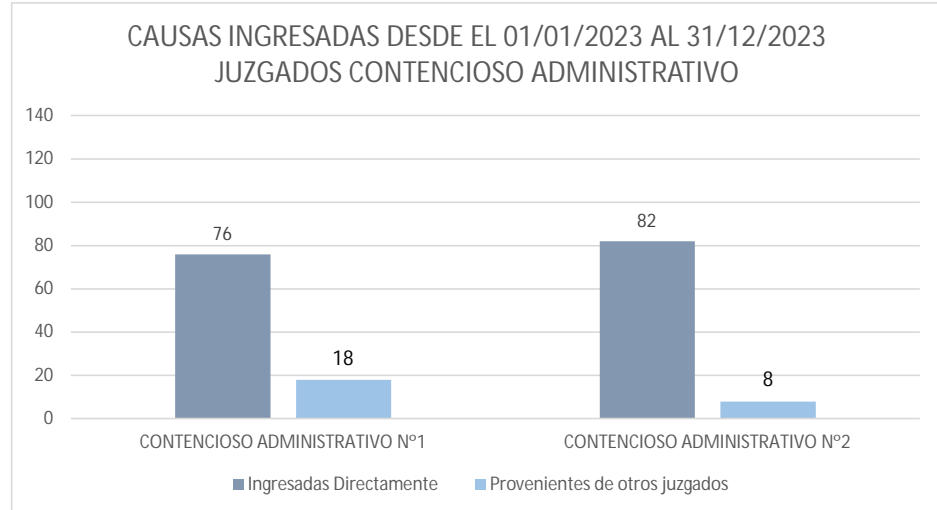


JUZGADOS CONTENCIOSO ADMINISTRATIVO

ESTADÍSTICAS DE PRIMERA INSTANCIA - Período
01/01/2023 AL 31/12/2023

CAUSAS INGRESADAS

| Juzgado | Ingresadas Directamente | Provenientes de otros juzgados | Total |
|--------------------------------|-------------------------|--------------------------------|-------|
| CONTENCIOSO ADMINISTRATIVO N°1 | 76 | 18 | 94 |
| CONTENCIOSO ADMINISTRATIVO N°2 | 82 | 8 | 90 |
| TOTAL INGRESADOS | 158 | 26 | 184 |



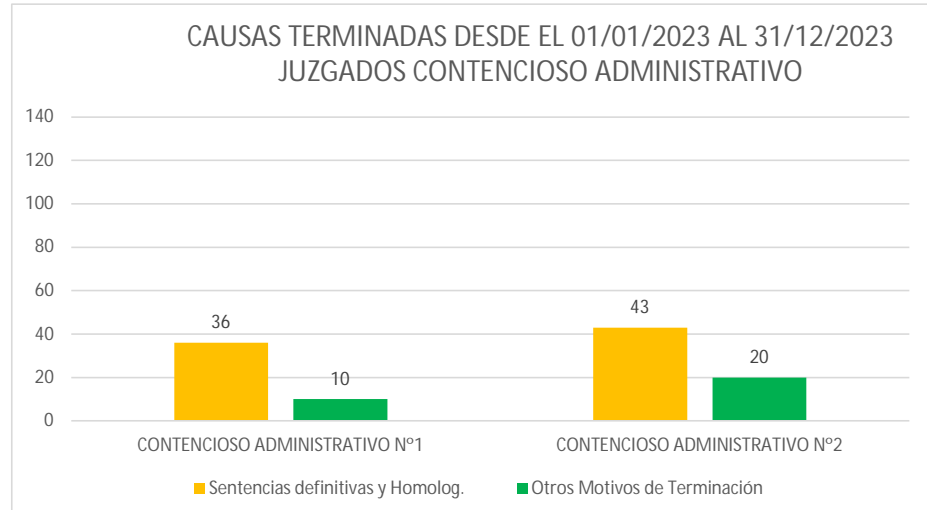


JUZGADOS CONTENCIOSO ADMINISTRATIVO

ESTADÍSTICAS DE PRIMERA INSTANCIA - Período
01/01/2023 AL 31/12/2023

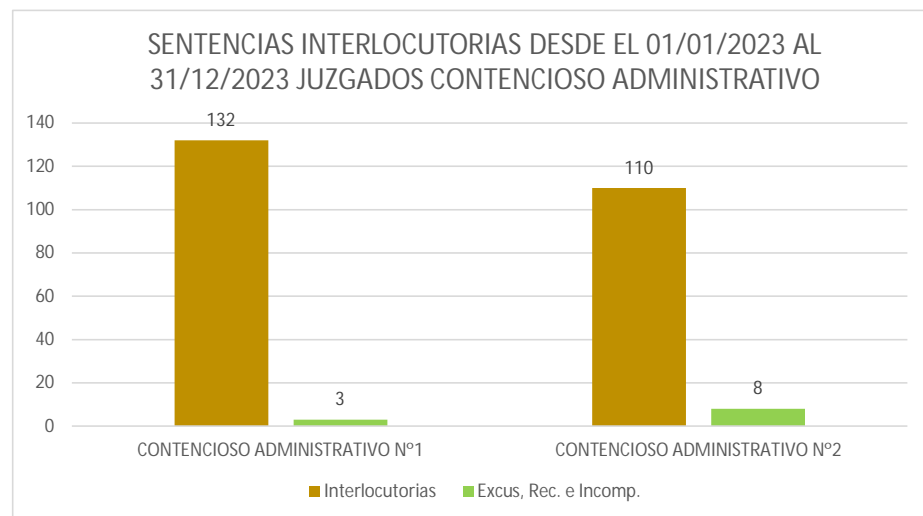
CAUSAS TERMINADAS EN LA PRIMERA INSTANCIA

| Juzgado | Sentencias definitivas y Homolog. | Otros Motivos de Terminación | Total causas Terminadas en juzgados |
|--------------------------------|-----------------------------------|------------------------------|-------------------------------------|
| CONTENCIOSO ADMINISTRATIVO N°1 | 36 | 10 | 46 |
| CONTENCIOSO ADMINISTRATIVO N°2 | 43 | 20 | 63 |
| TOTAL TERMINADOS EN JUZGADOS | 79 | 30 | 109 |



SENTENCIAS INTERLOCUTORIAS

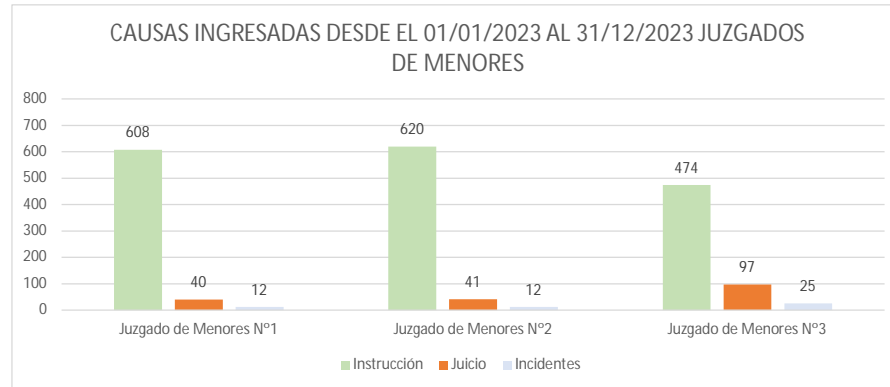
| Juzgado | Interlocutorias | Excus, Rec. e Incomp. | Total |
|--------------------------------|-----------------|-----------------------|-------|
| CONTENCIOSO ADMINISTRATIVO N°1 | 132 | 3 | 135 |
| CONTENCIOSO ADMINISTRATIVO N°2 | 110 | 8 | 118 |
| TOTAL INTERLOCUTORIAS | 242 | 11 | 253 |



JUZGADOS DE MENORES

ESTADÍSTICAS - Periodo
01/01/2023 AL 31/12/2023

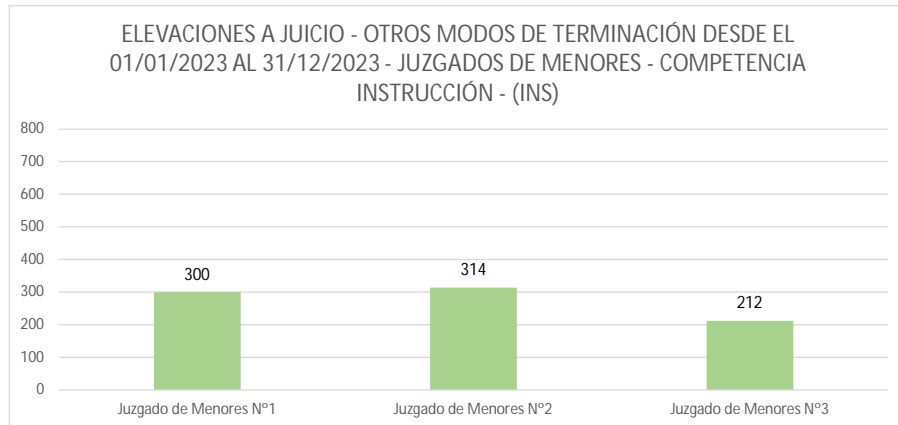
| CAUSAS INGRESADAS | | | | |
|-------------------------|--------------|------------|------------|--------------|
| Juzgado | Ingresadas | | | Total |
| | Instrucción | Juicio | Incidentes | |
| Juzgado de Menores N°1 | 608 | 40 | 12 | 660 |
| Juzgado de Menores N°2 | 620 | 41 | 12 | 673 |
| Juzgado de Menores N°3 | 474 | 97 | 25 | 596 |
| TOTAL INGRESADOS | 1.702 | 178 | 49 | 1.929 |



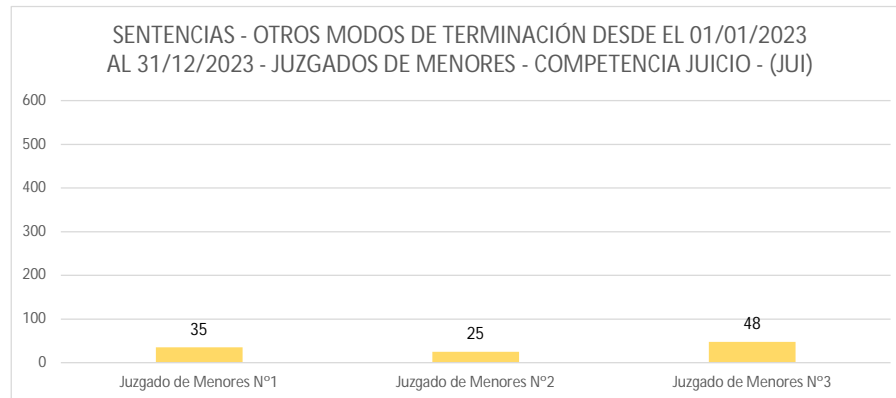
JUZGADOS DE MENORES

ESTADÍSTICAS - Periodo
01/01/2023 AL 31/12/2023

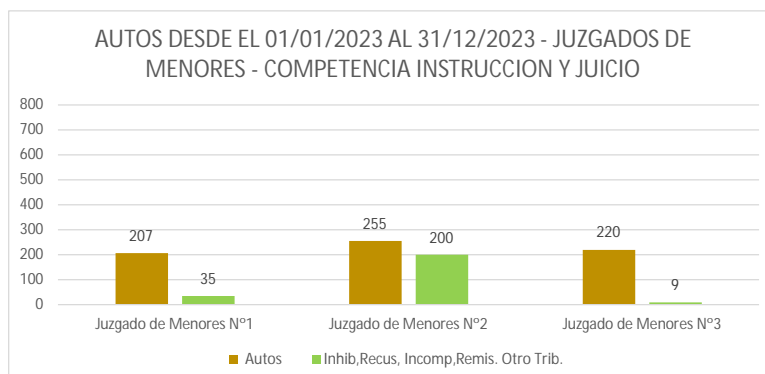
| COMPETENCIA INSTRUCCIÓN - (INS) | | | | | |
|---|----------------------|---------------------------|---------------------------|------------------------|-------------------------------------|
| ELEVACIONES A JUICIO - OTROS MODOS DE TERMINACIÓN | | | | | |
| Juzgado | Elevaciones a Juicio | Sobreseim. Por Prescripc. | Sobreseim. Por inimputab. | Otros Motivos de Term. | Total Causas Terminadas en juzgados |
| Juzgado de Menores N°1 | 31 | 44 | 17 | 208 | 300 |
| Juzgado de Menores N°2 | 28 | 71 | 47 | 168 | 314 |
| Juzgado de Menores N°3 | 26 | 26 | 0 | 160 | 212 |
| TOTAL | 85 | 141 | 64 | 536 | 826 |



| COMPETENCIA JUICIO - (JUI) | | | | |
|---|--------------------------|---------------------------|------------------------|-------------------------------------|
| SENTENCIAS - OTROS MODOS DE TERMINACIÓN | | | | |
| Juzgado | Sentencias en Exptes JUI | Sobreseim. Por Prescripc. | Otros Motivos de Term. | Total Causas Terminadas en juzgados |
| Juzgado de Menores N°1 | 23 | 6 | 6 | 35 |
| Juzgado de Menores N°2 | 10 | 4 | 11 | 25 |
| Juzgado de Menores N°3 | 40 | 1 | 7 | 48 |
| TOTAL | 73 | 11 | 24 | 108 |



| COMPETENCIA INSTRUCCION Y JUICIO | | | |
|----------------------------------|------------|---------------------------------------|------------|
| AUTOS | | | |
| Juzgado | Autos | Inhib,Recus, Incomp,Remis. Otro Trib. | Total |
| Juzgado de Menores N°1 | 207 | 35 | 242 |
| Juzgado de Menores N°2 | 255 | 200 | 455 |
| Juzgado de Menores N°3 | 220 | 9 | 229 |
| TOTAL | 682 | 244 | 926 |



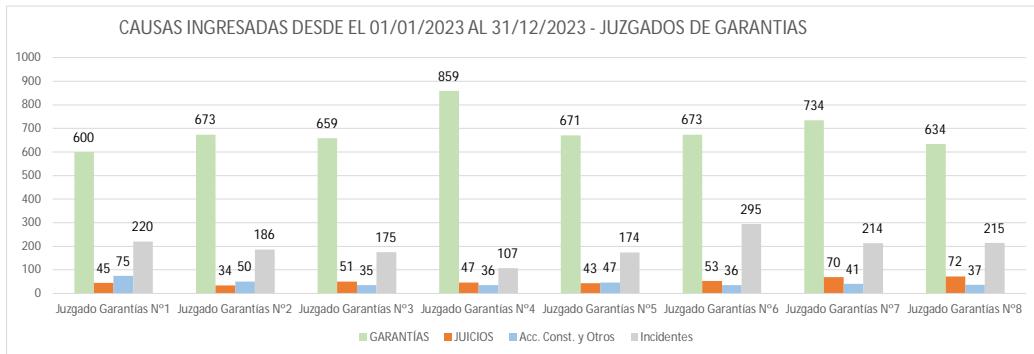
JUZGADOS DE GARANTÍAS (competencia Garantías y Juicios)

ESTADÍSTICAS - Periodo
01/01/2023 AL 31/12/2023

CAUSAS INGRESADAS

| Juzgado | Ingresadas por competencia | | | |
|-------------------------|----------------------------|--------------------------------|-------------------------|--------------------------------|
| | GARANTÍAS | | JUICIOS | |
| | Ingresadas Directamente | Provenientes de otros juzgados | Ingresadas Directamente | Provenientes de otros juzgados |
| Juzgado Garantías N°1 | 517 | 83 | 26 | 19 |
| Juzgado Garantías N°2 | 601 | 72 | 20 | 14 |
| Juzgado Garantías N°3 | 590 | 69 | 31 | 20 |
| Juzgado Garantías N°4 | 785 | 74 | 28 | 19 |
| Juzgado Garantías N°5 | 588 | 83 | 35 | 8 |
| Juzgado Garantías N°6 | 589 | 84 | 28 | 25 |
| Juzgado Garantías N°7 | 674 | 60 | 42 | 28 |
| Juzgado Garantías N°8 | 561 | 73 | 41 | 31 |
| TOTAL INGRESADOS | 4.905 | 598 | 251 | 164 |

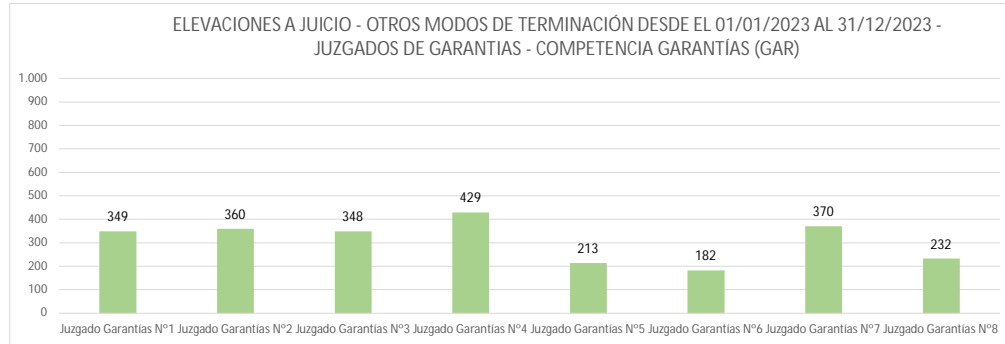
| Juzgado | Ingresadas por competencia | | | | Total General |
|-------------------------|----------------------------|--------------------------------|-------------------------|--------------------------------|---------------|
| | Acc. Const. y Otros | | Incidentes | | |
| | Ingresadas Directamente | Provenientes de otros juzgados | Ingresadas Directamente | Provenientes de otros juzgados | |
| Juzgado Garantías N°1 | 74 | 1 | 197 | 23 | 940 |
| Juzgado Garantías N°2 | 50 | 0 | 173 | 13 | 943 |
| Juzgado Garantías N°3 | 34 | 1 | 160 | 15 | 920 |
| Juzgado Garantías N°4 | 35 | 1 | 96 | 11 | 1.049 |
| Juzgado Garantías N°5 | 46 | 1 | 155 | 19 | 935 |
| Juzgado Garantías N°6 | 35 | 1 | 286 | 9 | 1.057 |
| Juzgado Garantías N°7 | 38 | 3 | 208 | 6 | 1.059 |
| Juzgado Garantías N°8 | 36 | 1 | 205 | 10 | 958 |
| TOTAL INGRESADOS | 348 | 9 | 1.480 | 106 | 7.861 |



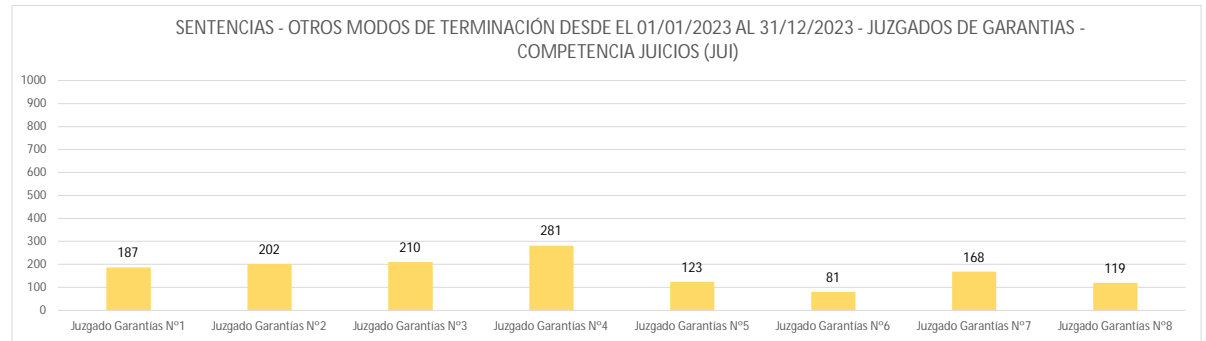
JUZGADOS DE GARANTÍAS (competencia Garantías y Juicios)

ESTADÍSTICAS - Período
01/01/2023 AL 31/12/2023

| COMPETENCIA GARANTÍAS (GAR) | | | | |
|---|----------------------|---------------------------|------------------------|-------------------------------------|
| ELEVACIONES A JUICIO - OTROS MODOS DE TERMINACIÓN | | | | |
| Juzgado | Elevaciones a Juicio | Sobreseim. Por Prescripc. | Otros Motivos de Term. | Total Causas Terminadas en juzgados |
| Juzgado Garantías N°1 | 236 | 63 | 50 | 349 |
| Juzgado Garantías N°2 | 244 | 61 | 55 | 360 |
| Juzgado Garantías N°3 | 205 | 104 | 39 | 348 |
| Juzgado Garantías N°4 | 184 | 166 | 79 | 429 |
| Juzgado Garantías N°5 | 154 | 15 | 44 | 213 |
| Juzgado Garantías N°6 | 119 | 21 | 42 | 182 |
| Juzgado Garantías N°7 | 214 | 113 | 43 | 370 |
| Juzgado Garantías N°8 | 155 | 51 | 26 | 232 |
| TOTALES | 1.511 | 594 | 378 | 2.483 |



| COMPETENCIA JUICIOS (JUI) | | | | | | |
|---|--------------------------|--|--|---------------------------------|------------------------|-------------------------------------|
| SENTENCIAS - OTROS MODOS DE TERMINACIÓN | | | | | | |
| Juzgado | Sentencias en Exptes JUI | Sentencias en Juicio Abreviado en Exptes GAR | Sentencias en Juicio Abreviado Resueltas en Audiencia Multipropósito | Sobreseimiento por Prescripción | Otros Motivos de Term. | Total Causas Terminadas en juzgados |
| Juzgado Garantías N°1 | 79 | 8 | 43 | 47 | 10 | 187 |
| Juzgado Garantías N°2 | 26 | 64 | 70 | 31 | 11 | 202 |
| Juzgado Garantías N°3 | 38 | 47 | 101 | 15 | 9 | 210 |
| Juzgado Garantías N°4 | 23 | 99 | 119 | 22 | 18 | 281 |
| Juzgado Garantías N°5 | 18 | 52 | 50 | 3 | 0 | 123 |
| Juzgado Garantías N°6 | 23 | 2 | 42 | 3 | 11 | 81 |
| Juzgado Garantías N°7 | 27 | 75 | 40 | 23 | 3 | 168 |
| Juzgado Garantías N°8 | 16 | 17 | 71 | 10 | 5 | 119 |
| TOTALES | 250 | 364 | 536 | 154 | 67 | 1.371 |

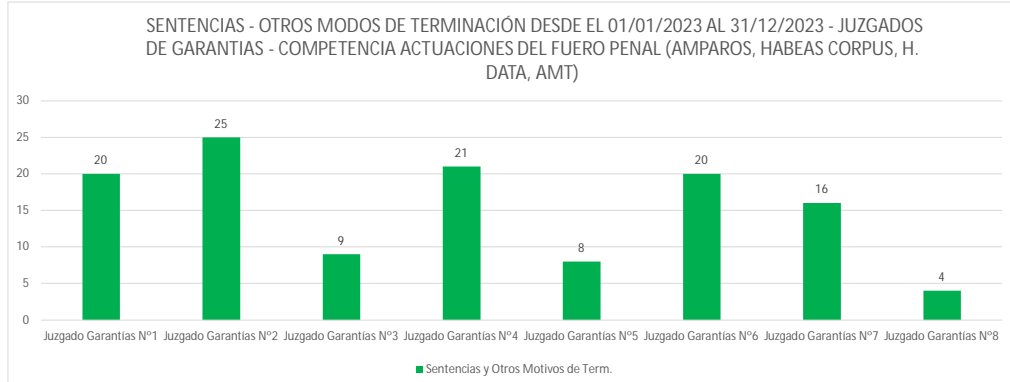


JUZGADOS DE GARANTÍAS (competencia Garantías y Juicios)

ESTADÍSTICAS - Período
01/01/2023 AL 31/12/2023

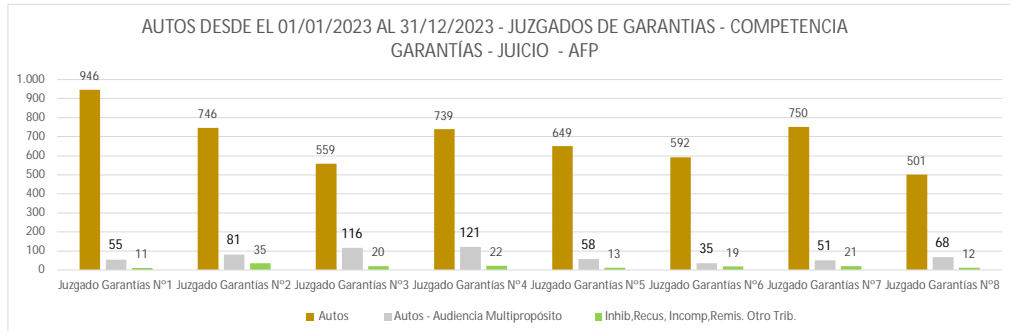
COMPETENCIA ACTUACIONES DEL FUERO PENAL (AMPAROS, HABEAS CORPUS, H. DATA, AMT)
SENTENCIAS - OTROS MODOS DE TERMINACIÓN

| Juzgado | Sentencias y Otros Motivos de Term. |
|-----------------------|-------------------------------------|
| Juzgado Garantías Nº1 | 20 |
| Juzgado Garantías Nº2 | 25 |
| Juzgado Garantías Nº3 | 9 |
| Juzgado Garantías Nº4 | 21 |
| Juzgado Garantías Nº5 | 8 |
| Juzgado Garantías Nº6 | 20 |
| Juzgado Garantías Nº7 | 16 |
| Juzgado Garantías Nº8 | 4 |
| TOTALES | 123 |



COMPETENCIA GARANTÍAS - JUICIO - AFP
AUTOS

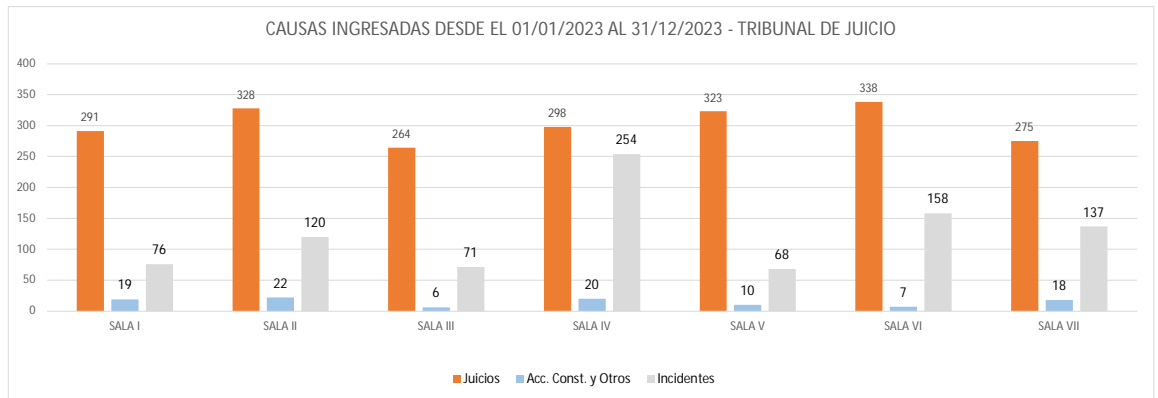
| Juzgado | Autos | Autos - Audiencia Multipropósito | Inhib,Recus, Incomp,Remis. Otro Trib. | Total |
|-----------------------|-------|----------------------------------|---------------------------------------|-------|
| Juzgado Garantías Nº1 | 946 | 55 | 11 | 957 |
| Juzgado Garantías Nº2 | 746 | 81 | 35 | 781 |
| Juzgado Garantías Nº3 | 559 | 116 | 20 | 579 |
| Juzgado Garantías Nº4 | 739 | 121 | 22 | 761 |
| Juzgado Garantías Nº5 | 649 | 58 | 13 | 662 |
| Juzgado Garantías Nº6 | 592 | 35 | 19 | 611 |
| Juzgado Garantías Nº7 | 750 | 51 | 21 | 771 |
| Juzgado Garantías Nº8 | 501 | 68 | 12 | 513 |
| TOTALES | 5.482 | 585 | 153 | 5.635 |



TRIBUNAL DE JUICIO

ESTADÍSTICAS - Periodo
01/01/2023 AL 31/12/2023

| CAUSAS INGRESADAS | | | | | | | |
|-------------------|----------------------------|--------------------------------|-------------------------|--------------------------------|-------------------------|--------------------------------|-------|
| Salas | Ingresadas por competencia | | | | | | Total |
| | Juicios | | Acc. Const. y Otros | | Incidentes | | |
| | Ingresadas Directamente | Provenientes de otros juzgados | Ingresadas Directamente | Provenientes de otros juzgados | Ingresadas Directamente | Provenientes de otros juzgados | |
| SALA I | 197 | 94 | 18 | 1 | 70 | 6 | 386 |
| SALA II | 222 | 106 | 22 | 0 | 94 | 26 | 470 |
| SALA III | 199 | 65 | 6 | 0 | 66 | 5 | 341 |
| SALA IV | 230 | 68 | 19 | 1 | 242 | 12 | 572 |
| SALA V | 195 | 128 | 10 | 0 | 64 | 4 | 401 |
| SALA VI | 211 | 127 | 7 | 0 | 150 | 8 | 503 |
| SALA VII | 201 | 74 | 18 | 0 | 130 | 7 | 430 |
| TOTAL INGRESADOS | 1.455 | 662 | 100 | 2 | 816 | 68 | 3.103 |

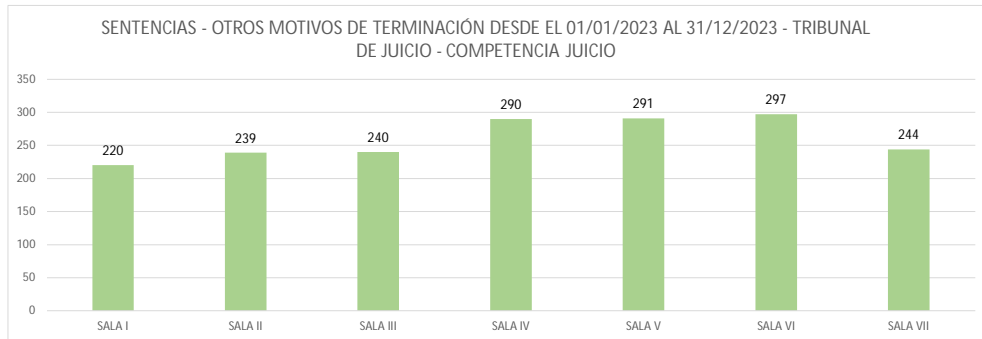


TRIBUNAL DE JUICIO

ESTADÍSTICAS - Periodo
01/01/2023 AL 31/12/2023

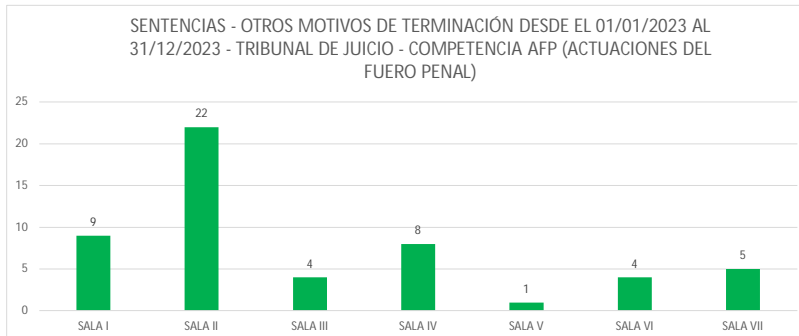
| COMPETENCIA JUICIO | | | | | |
|---|--------------|----------------------------------|--|------------------------|-------------------------|
| SENTENCIAS - OTROS MOTIVOS DE TERMINACIÓN | | | | | |
| Salas | Sentencias | Sobreseimientos por Prescripción | Sentencias en Juicio Abreviado Resueltas en Audiencia Multiproposito | Otros Motivos de Term. | Total Causas Terminadas |
| SALA I | 182 | 8 | 0 | 30 | 220 |
| SALA II | 151 | 34 | 11 | 43 | 239 |
| SALA III | 168 | 29 | 13 | 30 | 240 |
| SALA IV | 177 | 31 | 0 | 82 | 290 |
| SALA V | 126 | 30 | 60 | 75 | 291 |
| SALA VI | 159 | 14 | 50 | 74 | 297 |
| SALA VII | 208 | 6 | 0 | 30 | 244 |
| TOTALES | 1.171 | 152 | 134 | 364 | 1.821 |

1.334
1342
8
388
1.874



| COMPETENCIA AFP (ACTUACIONES DEL FUERO PENAL) | |
|---|--|
| SENTENCIAS - OTROS MOTIVOS DE TERMINACIÓN | |

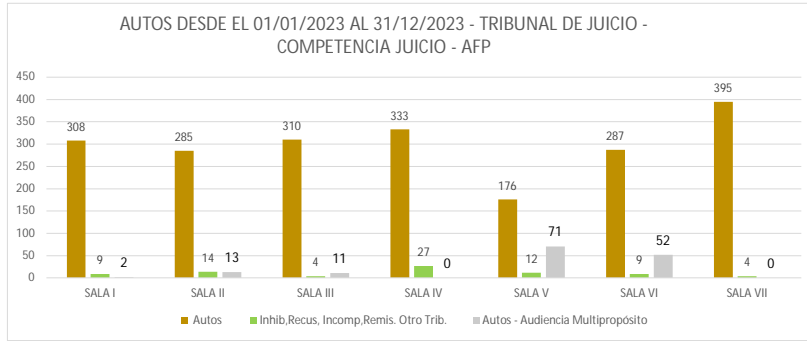
| Salas | Sentencias y Otros Motivos de Term. |
|----------------|-------------------------------------|
| SALA I | 9 |
| SALA II | 22 |
| SALA III | 4 |
| SALA IV | 8 |
| SALA V | 1 |
| SALA VI | 4 |
| SALA VII | 5 |
| TOTALES | 53 |



TRIBUNAL DE JUICIO

ESTADÍSTICAS - Periodo
01/01/2023 AL 31/12/2023

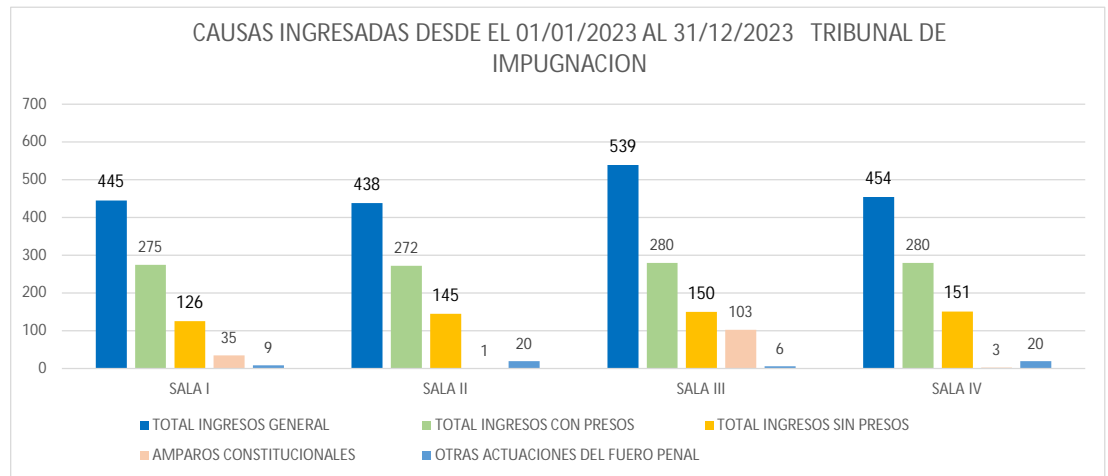
| COMPETENCIA JUICIO - AFP | | | | |
|--------------------------|--------------|----------------------------------|---------------------------------------|--------------|
| AUTOS | | | | |
| Salas | Autos | Autos - Audiencia Multipropósito | Inhib,Recus, Incomp,Remis. Otro Trib. | Total |
| SALA I | 308 | 2 | 9 | 319 |
| SALA II | 285 | 13 | 14 | 312 |
| SALA III | 310 | 11 | 4 | 325 |
| SALA IV | 333 | 0 | 27 | 360 |
| SALA V | 176 | 71 | 12 | 259 |
| SALA VI | 287 | 52 | 9 | 348 |
| SALA VII | 395 | 0 | 4 | 399 |
| TOTALES | 2.094 | 149 | 79 | 2.322 |



TRIBUNAL DE IMPUGNACIÓN

ESTADÍSTICAS DE SEGUNDA INSTANCIA - Periodo
01/01/2023 AL 31/12/2023

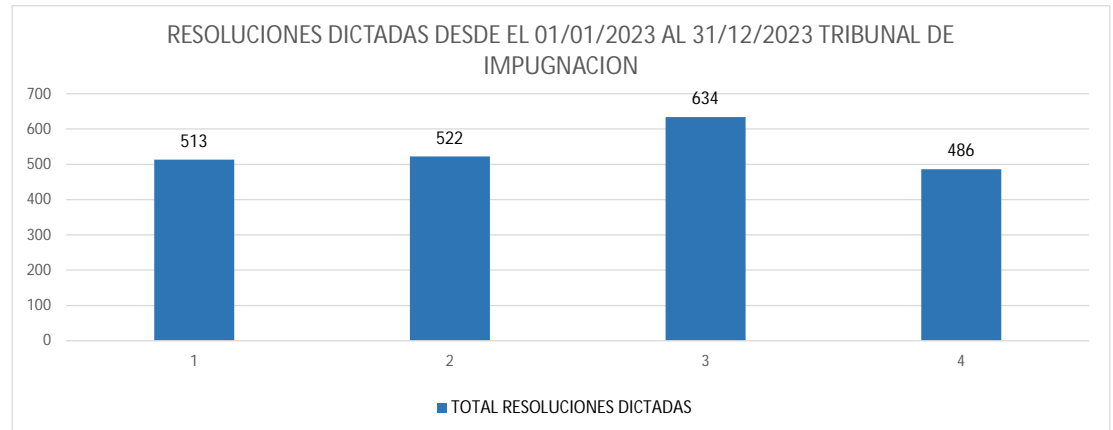
| CAUSAS INGRESADAS | | | | | |
|-----------------------------------|------------|---------|----------|---------|-------|
| Tipo de Expediente | Ingresadas | | | | |
| | SALA I | SALA II | SALA III | SALA IV | TOTAL |
| APELACIONES CON PRESOS | 216 | 214 | 217 | 216 | 863 |
| APELACIONES SIN PRESOS | 83 | 87 | 91 | 89 | 350 |
| CASACIONES CON PRESOS | 59 | 58 | 63 | 64 | 244 |
| CASACIONES SIN PRESOS | 43 | 58 | 59 | 62 | 222 |
| AMPAROS CONSTITUCIONALES | 35 | 1 | 103 | 3 | 142 |
| OTRAS ACTUACIONES DEL FUERO PENAL | 9 | 20 | 6 | 20 | 55 |
| TOTAL INGRESOS CON PRESOS | 275 | 272 | 280 | 280 | 1.107 |
| TOTAL INGRESOS SIN PRESOS | 126 | 145 | 150 | 151 | 572 |
| TOTAL INGRESOS GENERAL | 445 | 438 | 539 | 454 | 1.876 |



TRIBUNAL DE IMPUGNACIÓN

ESTADÍSTICAS DE SEGUNDA INSTANCIA - Período
01/01/2023 AL 31/12/2023

| RESOLUCIONES DICTADAS | | | | | |
|-----------------------------|--------|---------|----------|---------|-------|
| Tipo | SALA I | SALA II | SALA III | SALA IV | TOTAL |
| TOTAL RESOLUCIONES DICTADAS | 513 | 522 | 634 | 486 | 2.155 |

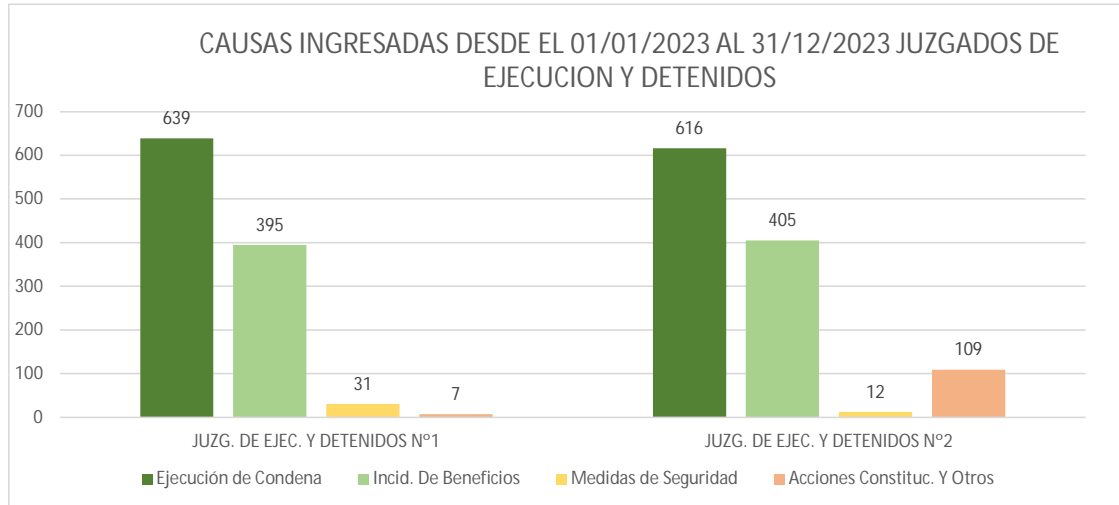




JUZGADOS DE EJECUCIÓN Y DETENIDOS

ESTADÍSTICAS - Período
01/01/2023 AL 31/12/2023

| CAUSAS INGRESADAS | | | | | |
|--------------------------------|----------------------|----------------------|----------------------|-----------------------------|-------|
| Juzgado | Ejecución de Condena | Incid. De Beneficios | Medidas de Seguridad | Acciones Constituc. Y Otros | Total |
| JUZG. DE EJEC. Y DETENIDOS N°1 | 639 | 395 | 31 | 7 | 1.072 |
| JUZG. DE EJEC. Y DETENIDOS N°2 | 616 | 405 | 12 | 109 | 1.142 |
| TOTAL INGRESADOS | 1.255 | 800 | 43 | 116 | 2.214 |



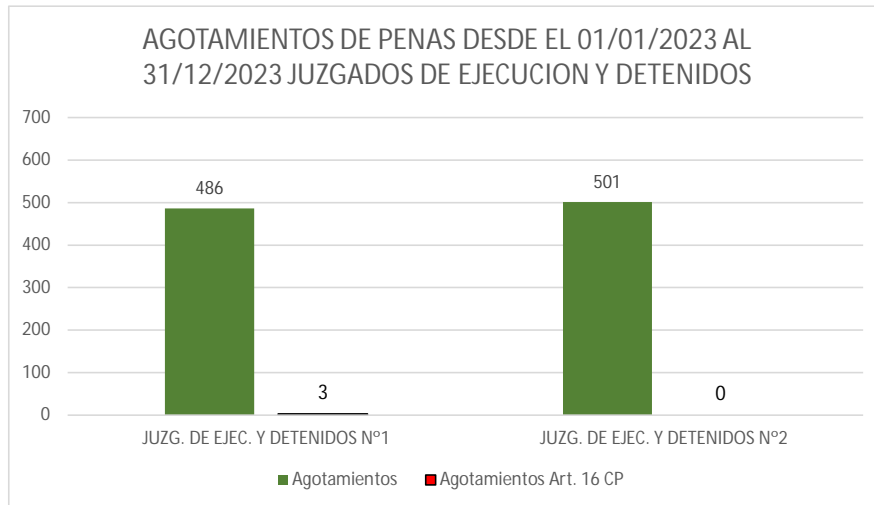


JUZGADOS DE EJECUCIÓN Y DETENIDOS

ESTADÍSTICAS - Período
01/01/2023 AL 31/12/2023

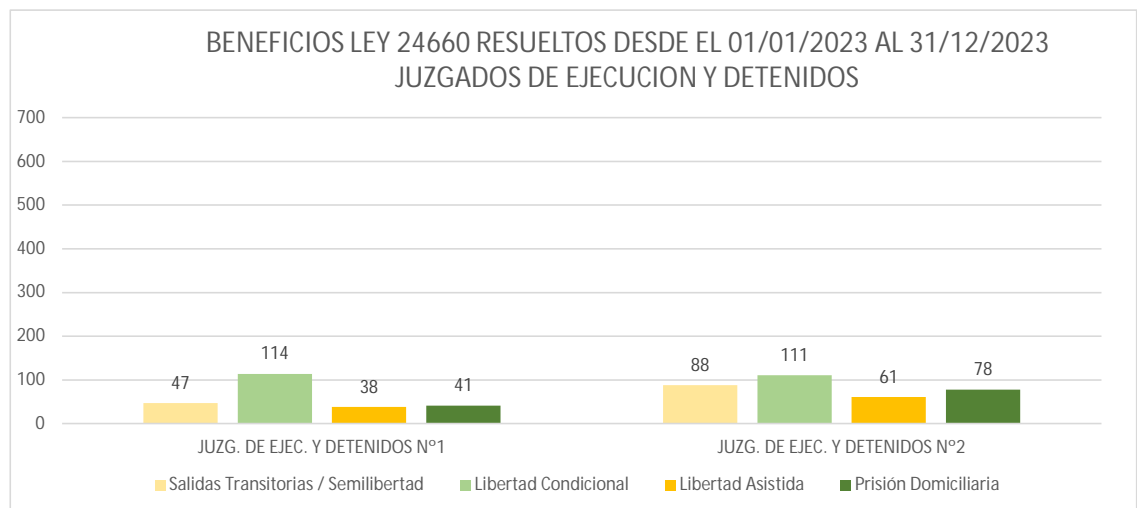
AGOTAMIENTOS DE PENAS

| Juzgado | Agotamientos | Agotamientos Art. 16 CP | Total |
|--------------------------------|--------------|-------------------------|-------|
| JUZG. DE EJEC. Y DETENIDOS N°1 | 486 | 3 | 489 |
| JUZG. DE EJEC. Y DETENIDOS N°2 | 501 | 0 | 501 |
| TOTALES | 987 | 3 | 990 |



BENEFICIOS LEY 24660 RESUELTOS

| Juzgado | Salidas Transitorias / Semilibertad | Libertad Condicional | Libertad Asistida | Prisión Domiciliaria | Total |
|--------------------------------|-------------------------------------|----------------------|-------------------|----------------------|-------|
| JUZG. DE EJEC. Y DETENIDOS N°1 | 47 | 114 | 38 | 41 | 240 |
| JUZG. DE EJEC. Y DETENIDOS N°2 | 88 | 111 | 61 | 78 | 338 |
| TOTAL INGRESADOS | 135 | 225 | 99 | 119 | 578 |



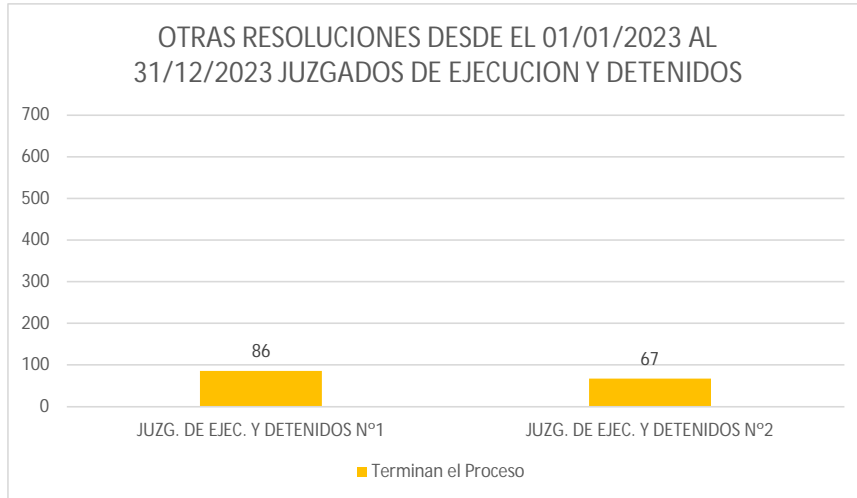


JUZGADOS DE EJECUCIÓN Y DETENIDOS

ESTADÍSTICAS - Período
01/01/2023 AL 31/12/2023

OTRAS RESOLUCIONES

| Juzgado | Terminan el Proceso | Excusac, Rec., Incomp. | Autos |
|--------------------------------|---------------------|------------------------|-------|
| JUZG. DE EJEC. Y DETENIDOS N°1 | 86 | 8 | 16 |
| JUZG. DE EJEC. Y DETENIDOS N°2 | 67 | 2 | 183 |
| TOTALES | 153 | 362 | 199 |



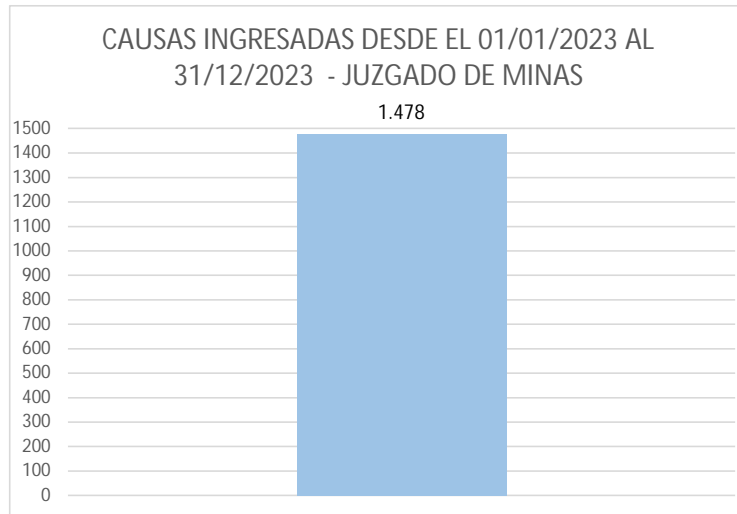


JUZGADO DE MINAS

ESTADÍSTICAS JUZGADO DE MINAS - Período
01/01/2023 AL 31/12/2023

CAUSAS INGRESADAS

| Juzgado | Total |
|------------------|-------|
| JUZGADO DE MINAS | 1.478 |
| TOTAL INGRESADOS | 1.478 |



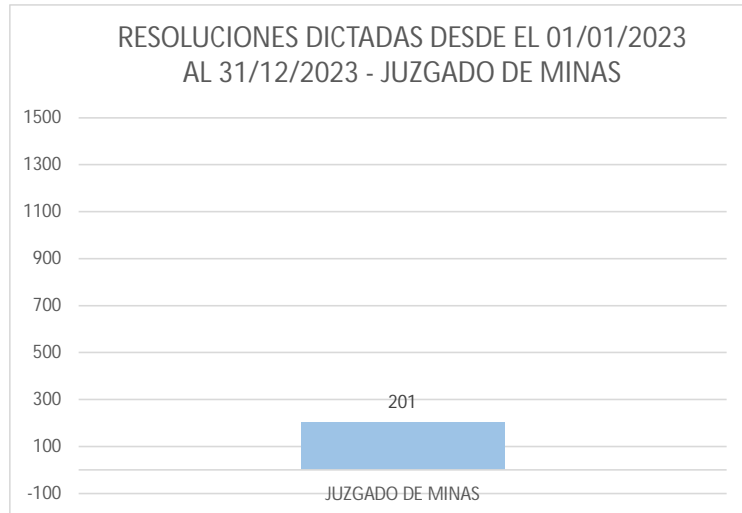


JUZGADO DE MINAS

ESTADÍSTICAS JUZGADO DE MINAS - Período
01/01/2023 AL 31/12/2023

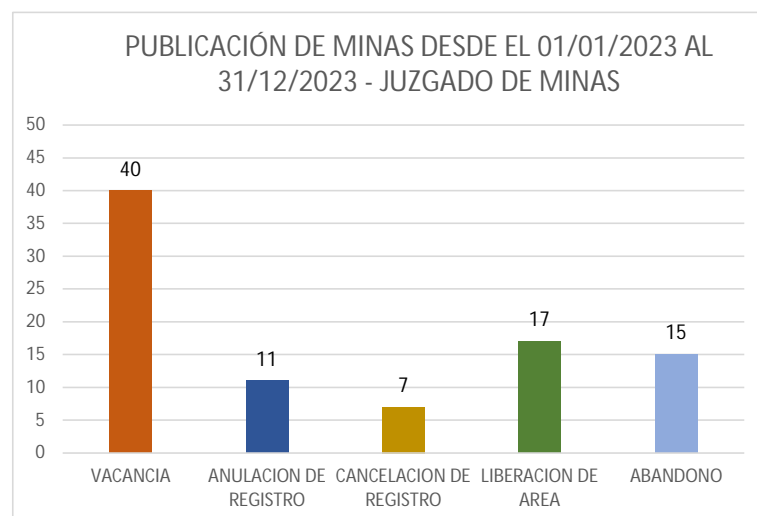
RESOLUCIONES DICTADAS

| Juzgado | Total |
|--------------------|-------|
| JUZGADO DE MINAS | 201 |
| TOTAL RESOLUCIONES | 201 |



PUBLICACIÓN DE MINAS

| TRAMITE | Total |
|-------------------------|-------|
| VACANCIA | 40 |
| ANULACION DE REGISTRO | 11 |
| CANCELACION DE REGISTRO | 7 |
| LIBERACION DE AREA | 17 |
| ABANDONO | 15 |
| TOTAL TRAMITES | 90 |

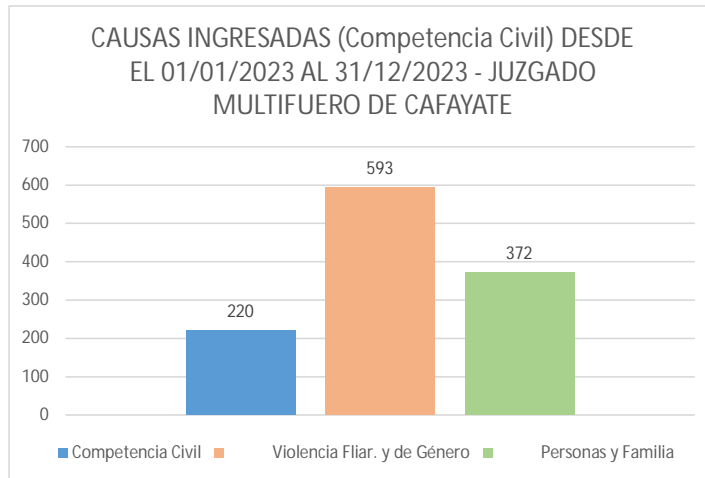




JUZGADO MULTIFUERO DE CAFAYATE

ESTADÍSTICAS - Período
01/01/2023 AL 31/12/2023

| CAUSAS INGRESADAS (Competencia Civil) | |
|--|--------------|
| Juzgado Multifuero (competencia Civil) | Total |
| Competencia Civil | 220 |
| Competencia Familia | |
| Violencia Filiar. y de Género | 593 |
| Personas y Familia | 372 |
| TOTAL INGRESADOS | 1.185 |



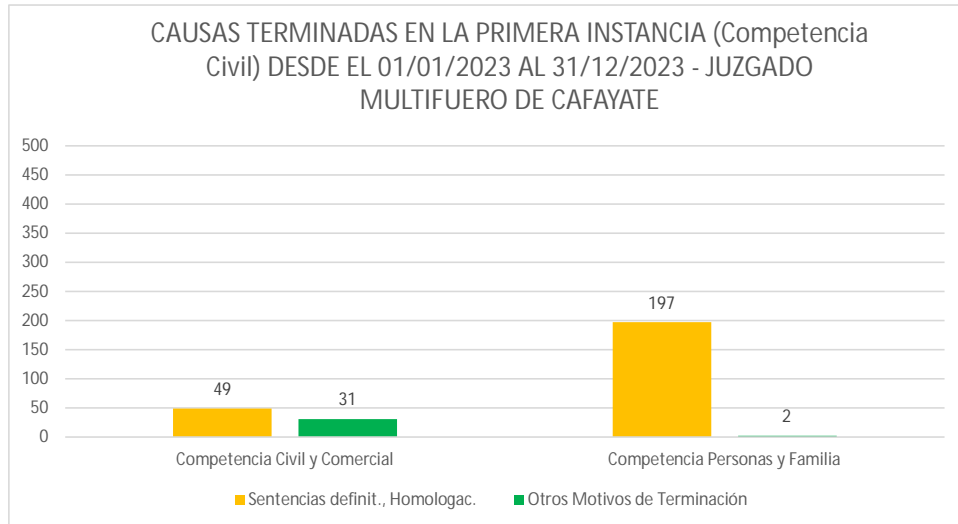


JUZGADO MULTIFUERO DE CAFAYATE

ESTADÍSTICAS - Período
01/01/2023 AL 31/12/2023

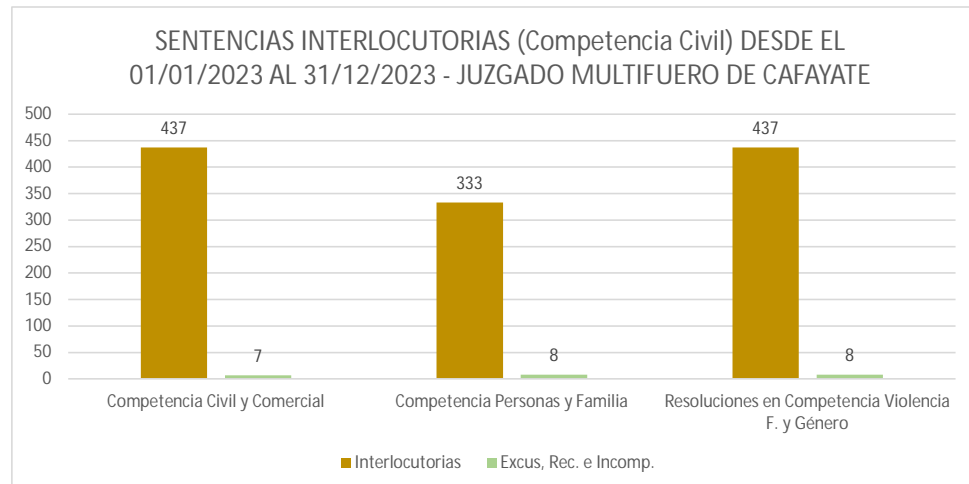
CAUSAS TERMINADAS EN LA PRIMERA INSTANCIA (Competencia Civil)

| Juzgado Multifuero (competencia Civil) | Sentencias definit., Homologac. | Otros Motivos de Terminación | Total |
|--|---------------------------------|------------------------------|------------|
| Competencia Civil y Comercial | 49 | 31 | 80 |
| Competencia Personas y Familia | 197 | 2 | 199 |
| TOTAL TERMINADO EN JUZGADO | 246 | 33 | 279 |



SENTENCIAS INTERLOCUTORIAS (Competencia Civil)

| Juzgado Multifuero (competencia Civil) | Interlocutorias | Excus. Rec. e Incomp. | Total |
|---|-----------------|-----------------------|--------------|
| Competencia Civil y Comercial | 437 | 7 | 444 |
| Competencia Personas y Familia | 333 | 8 | 341 |
| Resoluciones en Competencia Violencia F. y Género | 437 | 8 | 445 |
| TOTAL INTERLOCUTORIAS | 1.207 | 23 | 1.230 |



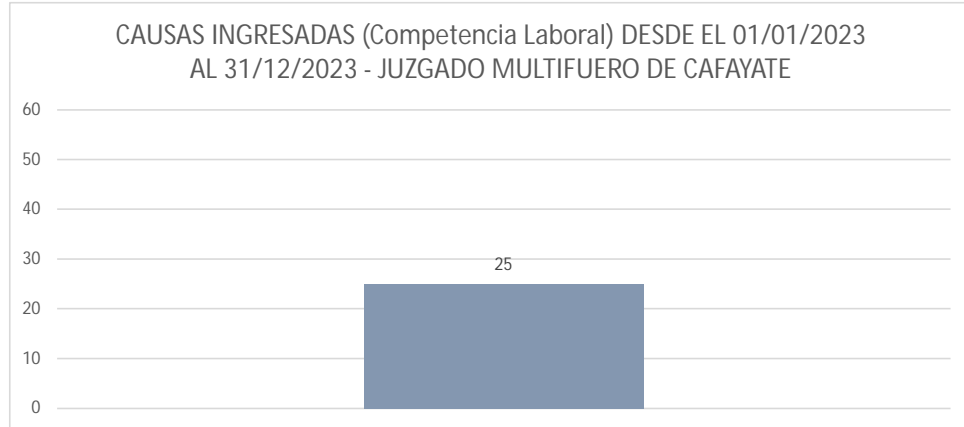


JUZGADO MULTIFUERO DE CAFAYATE

ESTADÍSTICAS - Período
01/01/2023 AL 31/12/2023

CAUSAS INGRESADAS (Competencia Laboral)

| Juzgado Multifuero (competencia laboral) | Total |
|--|-------|
| Competencia Laboral | 25 |



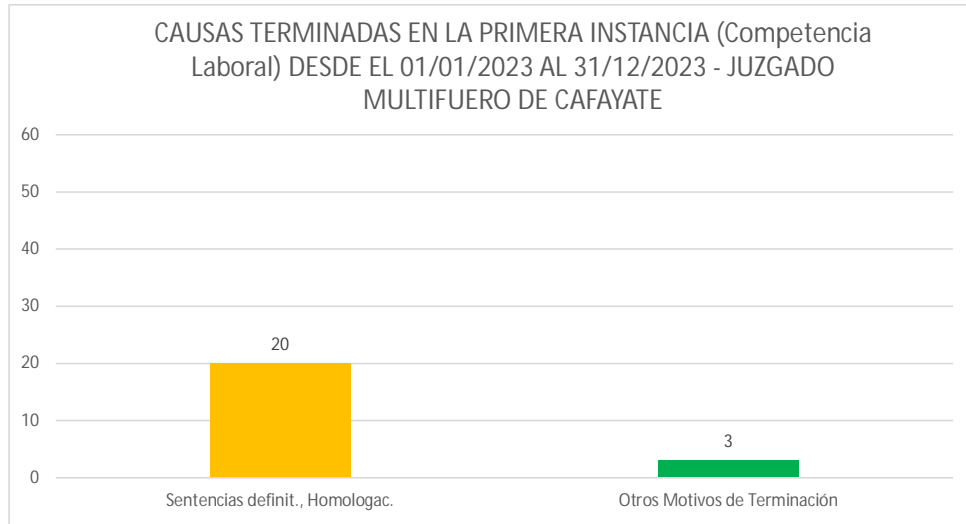


JUZGADO MULTIFUERO DE CAFAYATE

ESTADÍSTICAS - Período
01/01/2023 AL 31/12/2023

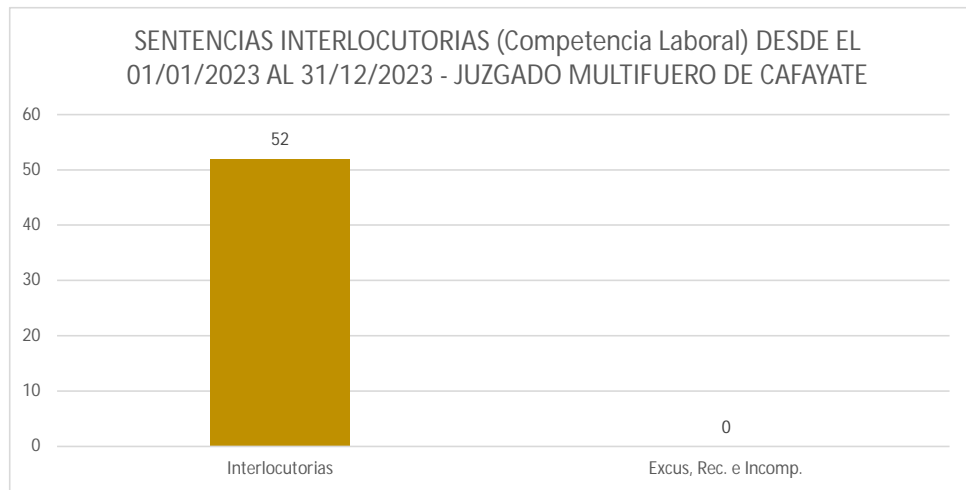
CAUSAS TERMINADAS EN LA PRIMERA INSTANCIA (Competencia Laboral)

| Juzgado Multifuero (competencia laboral) | Sentencias definit., Homologac. | Otros Motivos de Terminación | Total |
|--|---------------------------------|------------------------------|-------|
| Competencia Laboral | 20 | 3 | 23 |



SENTENCIAS INTERLOCUTORIAS (Competencia Laboral)

| Juzgado Multifuero (competencia laboral) | Interlocutorias | Excus, Rec. e Incomp. | Total |
|--|-----------------|-----------------------|-------|
| Competencia Laboral | 52 | 0 | 52 |



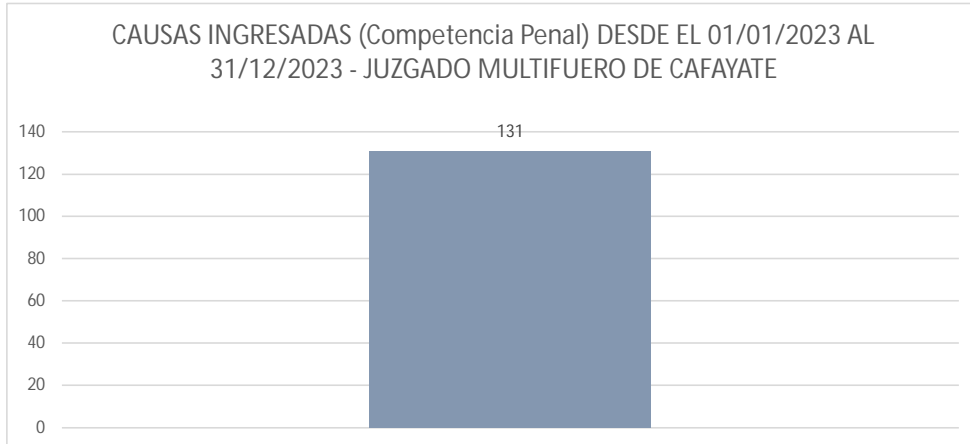


JUZGADO MULTIFUERO DE CAFAYATE

ESTADÍSTICAS - Período
01/01/2023 AL 31/12/2023

CAUSAS INGRESADAS (Competencia Penal)

| Juzgado Multifuero (competencia Penal) | Total |
|--|-------|
| Competencia Garantías | 131 |



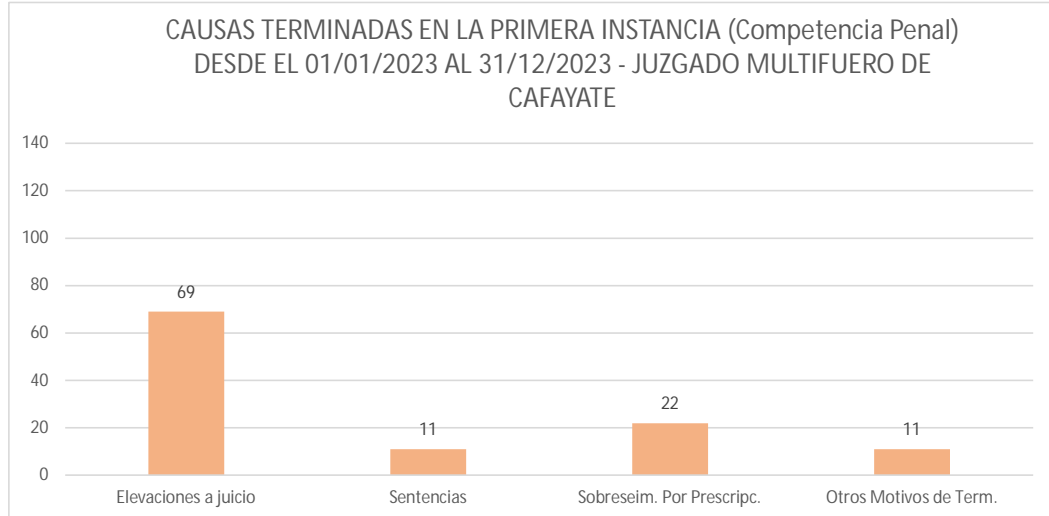


JUZGADO MULTIFUERO DE CAFAYATE

ESTADÍSTICAS - Período
01/01/2023 AL 31/12/2023

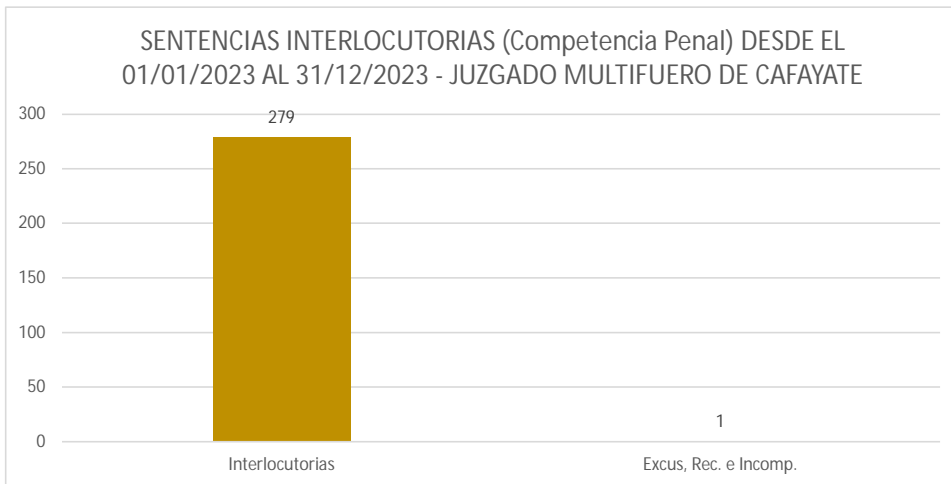
CAUSAS TERMINADAS EN LA PRIMERA INSTANCIA (Competencia Penal)

| Juzgado Multifuero (competencia Penal) | Elevaciones a juicio | Sentencias | Sobreseim. Por Prescripc. | Otros Motivos de Term. | Total |
|--|----------------------|------------|---------------------------|------------------------|-------|
| Competencia Garantía | 69 | 11 | 22 | 11 | 113 |



SENTENCIAS INTERLOCUTORIAS (Competencia Penal)

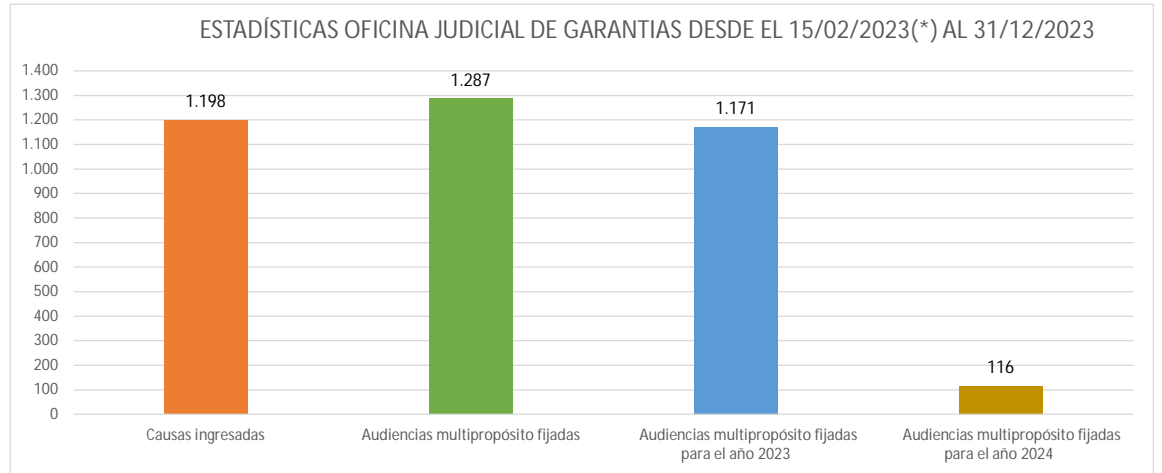
| Juzgado Multifuero (competencia Penal) | Interlocutorias | Excus, Rec. e Incomp. | Total |
|--|-----------------|-----------------------|-------|
| Competencia Garantía | 279 | 1 | 280 |



OFICINAS JUDICIALES DEL FUERO PENAL

ESTADÍSTICAS OFICINA JUDICIAL DE GARANTIAS - Período
15/02/2023(*) AL 31/12/2023

| Concepto | Total |
|--|-------|
| Causas ingresadas | 1.198 |
| Audiencias multipropósito fijadas | 1.287 |
| Audiencias multipropósito fijadas para el año 2023 | 1.171 |
| Audiencias multipropósito fijadas para el año 2024 | 116 |



(*) - Acordada 13847: "IMPLEMENTAR, a partir del 15 de febrero de 2023, el Plan Piloto de Oralidad mediante la realización de audiencias que tendrán carácter flexible y multipropósito, cuya efectivización se encontrará a cargo de una Oficina Judicial conformada a ese efecto y del que participarán los Juzgados de Garantías de Segunda, Tercera, Cuarta y Octava Nominación del Distrito Judicial del Centro."

- Acordada 13915: "INCORPORAR, a partir del 19 de junio 2023, al Plan Piloto de Oralidad creado por Acordada 13847 a los Juzgados de Garantías de Primera, Quinta, Sexta y Séptima Nominación del Distrito Judicial Centro."

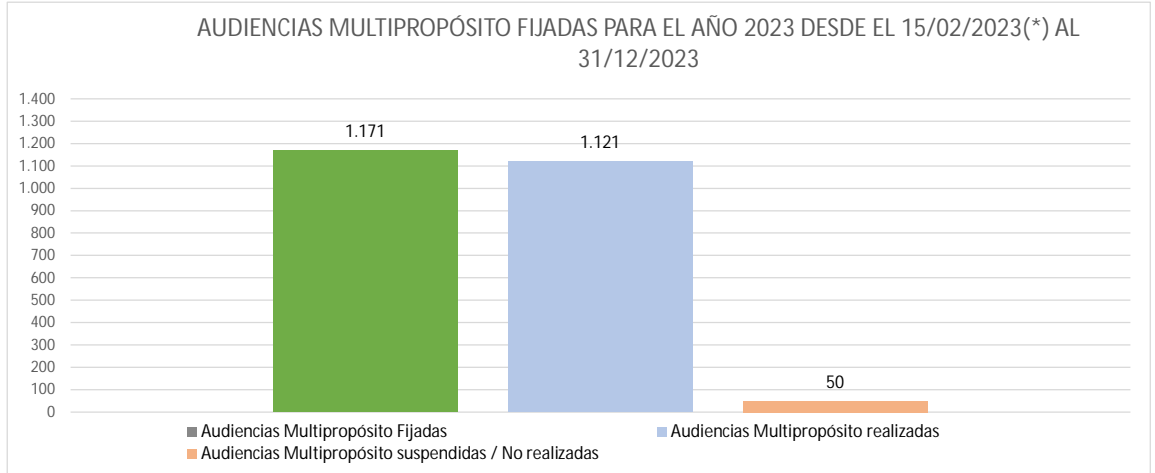
- Acordada 13991: "EXTENDER el Plan Piloto de Oralidad implementado por Acordada 13847 al control de acusación, el que se hará mediante la realización de una audiencia de carácter flexible y multipropósito, que llevarán a cabo los Juzgados de Garantías del Distrito Judicial del Centro de conformidad a lo indicado en el Anexo de la presente (28/09/23)."

OFICINAS JUDICIALES DEL FUERO PENAL

ESTADÍSTICAS OFICINA JUDICIAL DE GARANTIAS - Período
15/02/2023(*) AL 31/12/2023

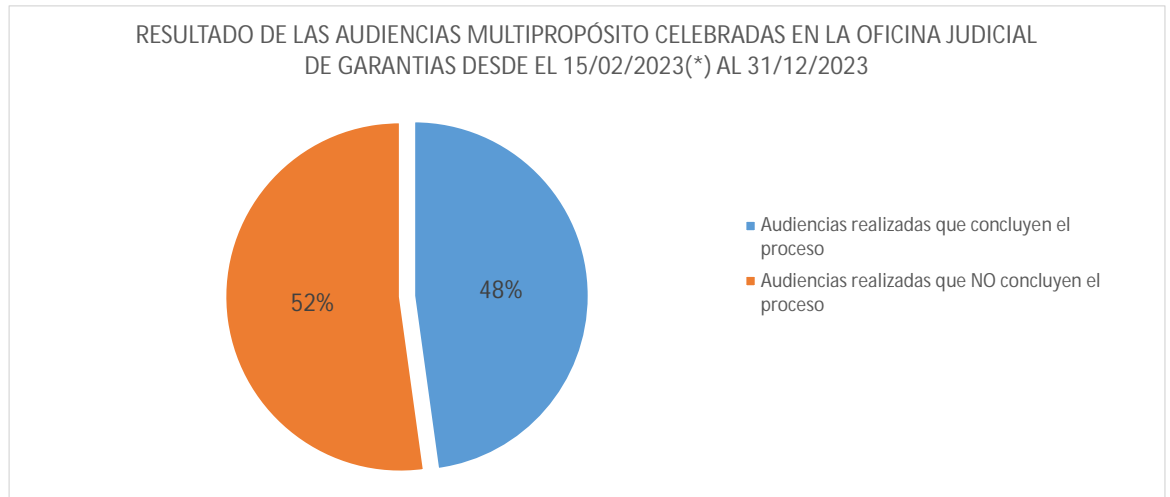
AUDIENCIAS MULTIPROPÓSITO FIJADAS PARA EL AÑO 2023

| Concepto | Total | % Audiencias realizadas |
|---|-------|-------------------------|
| Audiencias Multipropósito Fijadas | 1.171 | |
| Audiencias Multipropósito suspendidas / No realizadas | 50 | 4% |
| Audiencias Multipropósito realizadas | 1.121 | 96% |



RESULTADO DE LAS AUDIENCIAS MULTIPROPÓSITO CELEBRADAS

| Concepto | Total | % Audiencias que concluyen el proceso |
|---|-------|---------------------------------------|
| Audiencias realizadas que concluyen el proceso | 536 | 48% |
| Audiencias realizadas que NO concluyen el proceso | 585 | 52% |



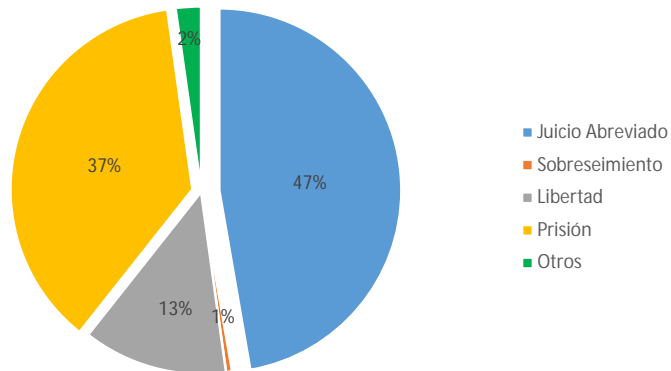
OFICINAS JUDICIALES DEL FUERO PENAL

ESTADÍSTICAS OFICINA JUDICIAL DE GARANTIAS - Período
15/02/2023(*) AL 31/12/2023

RESULTADO DE LAS AUDIENCIAS MULTIPROPÓSITO CELEBRADAS
(CONCLUYEN O NO CONCLUYEN EL PROCESO)

| Concepto | Resultado | Total | % |
|---|--------------------------------|-------|-----|
| Audiencias realizadas que concluyen el proceso | Juicio Abreviado | 530 | 47% |
| | Sobreseimiento | 6 | 1% |
| Audiencias realizadas que NO concluyen el proceso | Libertad | 144 | 13% |
| | Prision domiciliaria | 37 | 37% |
| | Prisión Preventiva | 379 | |
| | Suspensión de juicio a prueba | 22 | 2% |
| | Difiere Resolución | 2 | |
| | Medida de seguridad provisoria | 1 | |

RESULTADO DE LAS AUDIENCIAS MULTIPROPÓSITO CELEBRADAS EN LA OFICINA JUDICIAL DE GARANTIAS DESDE EL 15/02/2023(*) AL 31/12/2023





OFICINAS JUDICIALES DEL FUERO PENAL

ESTADÍSTICAS OFICINA JUDICIAL DE JUICIO - Período
15/02/2023(*) AL 31/12/2023

| Concepto | Total |
|---|-------|
| Causas ingresadas | 442 |
| Expedientes ingresados en año 2023 pero excluidos del plan piloto | 32 |
| Expedientes ingresados en año 2023 con auto de prueba - Solo para fijar audiencia de debate | 10 |
| Expedientes ingresados en año 2023 acumulados a otras causas radicadas en OFIJU-JUI | 2 |
| Expedientes ingresados en año 2023 sin fijar audiencia | 8 |
| Causas ingresadas netas | 390 |

(*)- Acordada 13848: "IMPLEMENTAR, a partir del 15 de febrero de 2023, el Plan Piloto de Oralidad en el Tribunal de Juicio del Distrito Judicial del Centro mediante la realización de audiencias con carácter flexible y multipropósito, cuya efectivización se encontrará a cargo de una Oficina Judicial conformada a ese efecto y del que participarán las tres vocalías de la Sala V."

- Acordada 13908: "INCLUIR, a partir del 15 de mayo de 2023, a la Sala VI del Tribunal de Juicio del Distrito Judicial del Centro, en el Plan Piloto de Oralidad previsto en la Acordada 13848."

- Acordada 13971: "INCORPORAR, a partir del 18 de septiembre de 2023, a las Salas II y III del Tribunal de Juicio del Distrito Judicial del Centro, en el Plan Piloto de Oralidad previsto en la Acordada 13848."

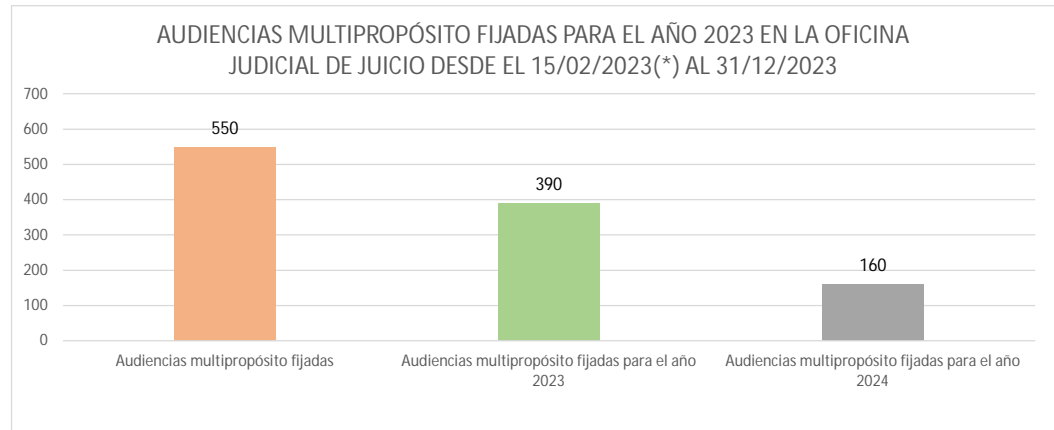


OFICINAS JUDICIALES DEL FUERO PENAL

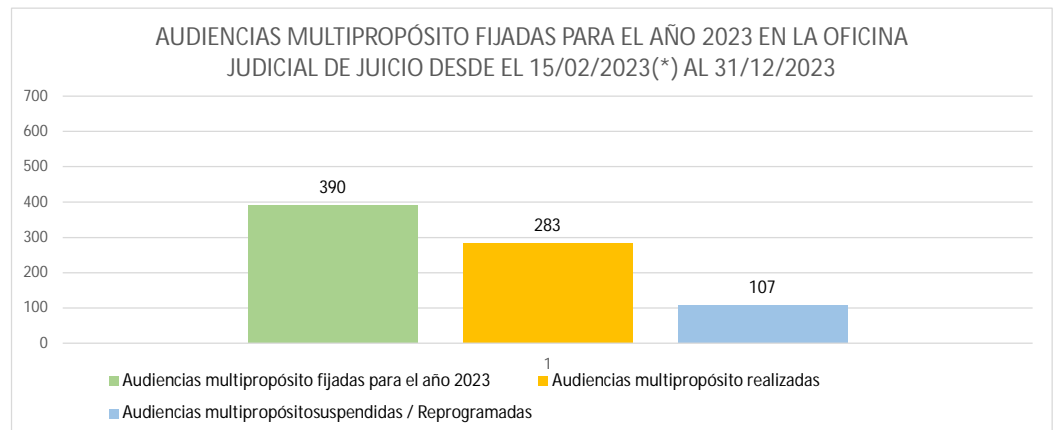
ESTADÍSTICAS OFICINA JUDICIAL DE JUICIO - Período
15/02/2023(*) AL 31/12/2023

AUDIENCIAS MULTIPROPÓSITO FIJADAS PARA EL AÑO 2023

| Concepto | Total |
|--|-------|
| Audiencias multipropósito fijadas | 550 |
| Audiencias multipropósito fijadas para el año 2023 | 390 |
| Audiencias multipropósito fijadas para el año 2024 | 160 |



| Concepto | Total | % Audiencias realizadas |
|--|-------|-------------------------|
| Audiencias multipropósito fijadas para el año 2023 | 390 | |
| Audiencias multipropósitosuspendidas / Reprogramadas | 107 | 27% |
| Audiencias multipropósito realizadas | 283 | 73% |

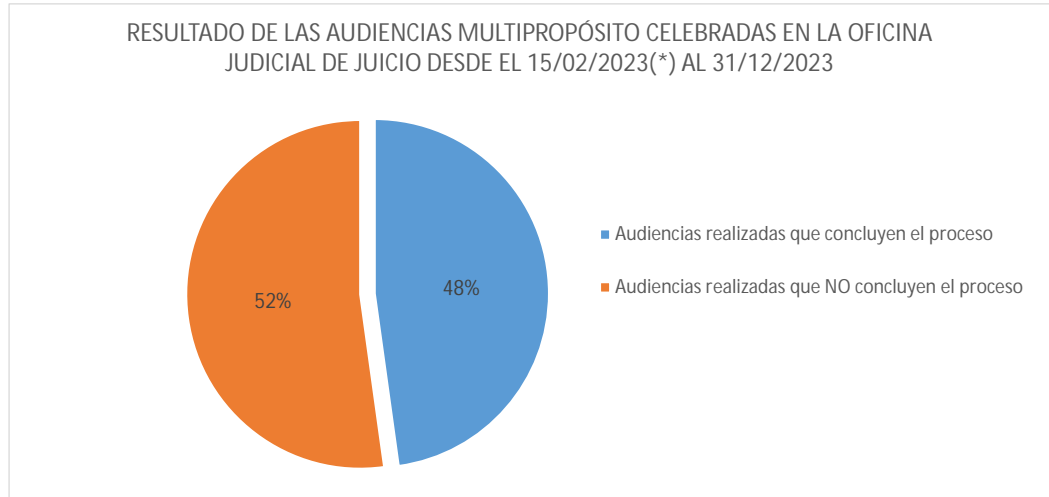


OFICINAS JUDICIALES DEL FUERO PENAL

ESTADÍSTICAS OFICINA JUDICIAL DE JUICIO - Período
15/02/2023(*) AL 31/12/2023

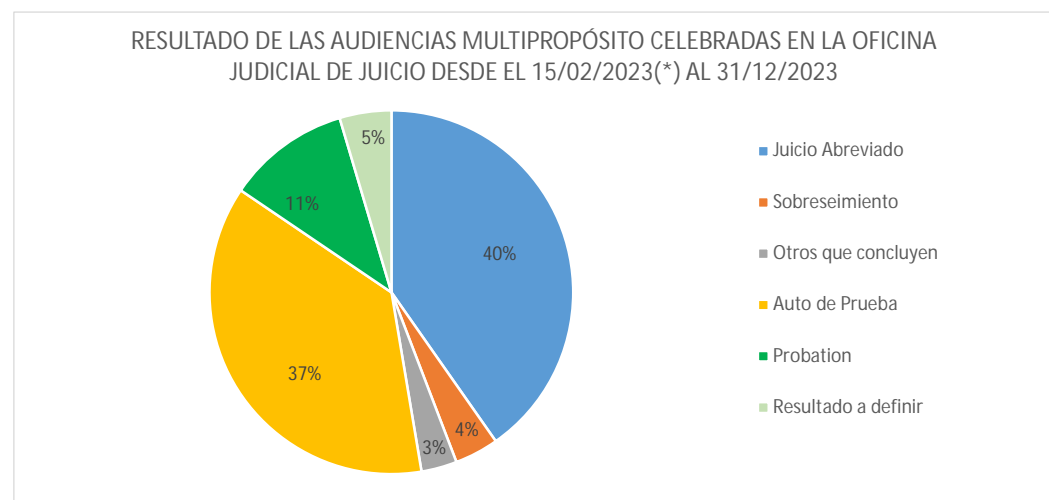
RESULTADO DE LAS AUDIENCIAS MULTIPROPÓSITO CELEBRADAS

| Concepto | Total | % Audiencias que concluyen el proceso |
|---|-------|---------------------------------------|
| Audiencias realizadas que concluyen el proceso | 134 | 47% |
| Audiencias realizadas que NO concluyen el proceso | 149 | 53% |



RESULTADO DE LAS AUDIENCIAS MULTIPROPÓSITO CELEBRADAS (CONCLUYEN O NO CONCLUYEN EL PROCESO)

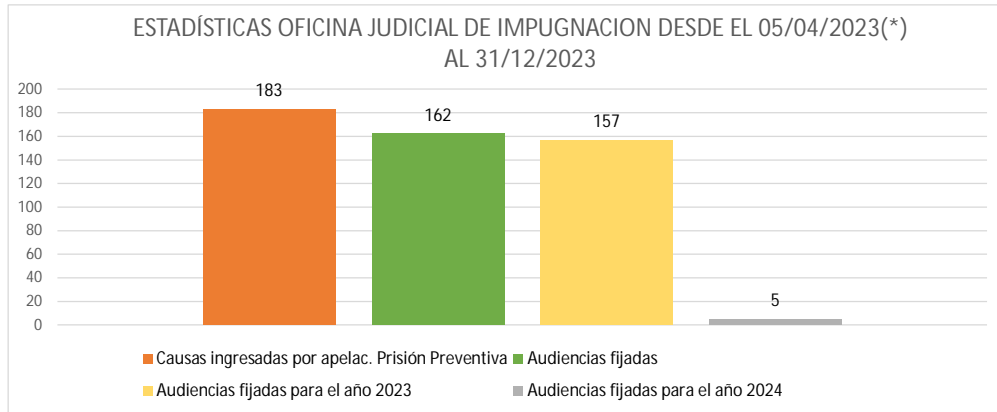
| Concepto | Resultado | Total | % |
|---|--------------------------------|-------|-----|
| Audiencias realizadas que concluyen el proceso | Juicio Abreviado - Condicional | 59 | 40% |
| | Juicio Abreviado - Efectiva | 55 | |
| | Sobreseimiento | 11 | 4% |
| | Nulidad | 4 | 3% |
| | Conciliación | 2 | |
| | Otros | 3 | |
| Audiencias realizadas que NO concluyen el proceso | Auto de Prueba | 105 | 37% |
| | Probation | 31 | 11% |
| | Resultado a definir | 13 | 5% |



OFICINAS JUDICIALES DEL FUERO PENAL

ESTADÍSTICAS OFICINA JUDICIAL DE IMPUGNACION - Período
05/04/2023(*) AL 31/12/2023

| Concepto | Total |
|--|-------|
| Causas ingresadas por apelac. Prisión Preventiva | 183 |
| Audiencias fijadas | 162 |
| Audiencias fijadas para el año 2023 | 157 |
| Audiencias fijadas para el año 2024 | 5 |



(*)- Acordada 13893: "IMPLEMENTAR el Plan Piloto de Oralidad para la apelación de las resoluciones de prisión preventiva dispuestas por los juzgados incluidos en el plan piloto establecido mediante Acordada 13847 cuya efectivización se encontrará a cargo de una oficina judicial y en el que intervendrán la Jueza de la vocalía 1 de la Sala I; el Juez de la vocalía 1 de la Sala II; los Jueces de la vocalías 1 y 2 de la Sala III y el Juez de la vocalía 1 de la Sala IV del Tribunal de Impugnación."

- Acordada 13932: "I. INCORPORAR al Plan Piloto de Oralidad para la apelación de las resoluciones de prisión preventiva dispuestas por los Juzgados de Garantías incluidos mediante Acordada 13915 a la Jueza de la Vocalía 2 de la Sala II; al Juez de la Vocalía 3 de la Sala II; a los Jueces de las vocalías 2 y 3 de la Sala I; al Juez de la Vocalía 3 de la Sala III y a los Jueces de las vocalías 2 y 3 de la Sala IV del Tribunal de Impugnación. II. DEJAR establecido que la afectación prevista en el punto precedente se cumpla desde el 21 de junio del corriente año."

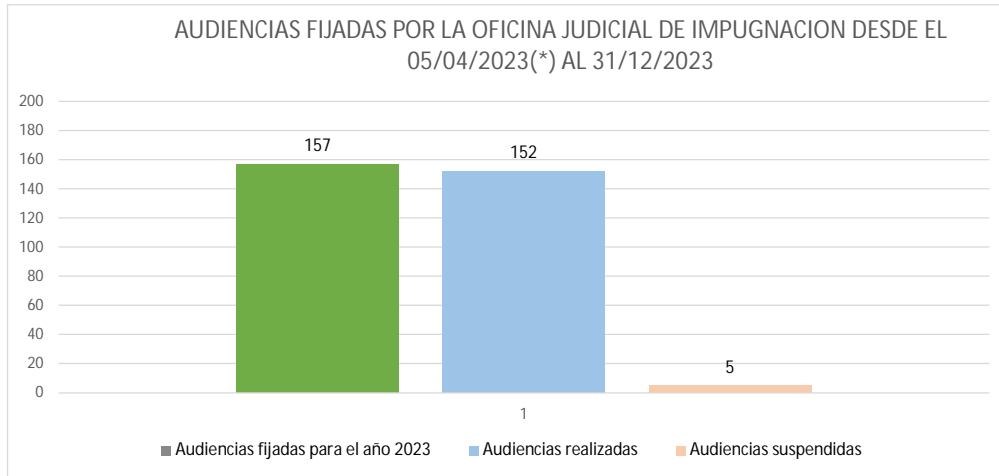
- Acordada 13973: "DISPONER que el régimen de oralidad de las apelaciones de resoluciones de prisión preventiva, establecido por las Acordadas 13893 y 13932, se amplíe a todas las cuestiones previstas en el art. 538 bis del Código Procesal Penal, a partir del 22 de agosto de 2023."

OFICINAS JUDICIALES DEL FUERO PENAL

ESTADÍSTICAS OFICINA JUDICIAL DE IMPUGNACION - Período
05/04/2023(*) AL 31/12/2023

AUDIENCIAS FIJADAS PARA EL AÑO 2023

| Concepto | Total | % Audiencias realizadas |
|-------------------------------------|-------|-------------------------|
| Audiencias fijadas para el año 2023 | 157 | |
| Audiencias realizadas | 152 | 97% |
| Audiencias suspendidas | 5 | 3% |



RESULTADO DE LAS AUDIENCIAS CELEBRADAS

| Concepto | Total | % Resultado de Audiencias |
|--|-------|---------------------------|
| Apelaciones donde se hizo lugar | 30 | 20% |
| Apelaciones donde se hizo lugar parcialmente | 9 | 6% |
| Apelaciones Denegadas | 85 | 56% |
| Audiencias de Visu | 19 | 13% |
| Otros (Desestimientos de Apelaciones y Apelaciones Abstractas) | 9 | 6% |

